

***Upřesnění Projektu organizace
hromadné dopravy osob
v pražském regionu
na 2. čtvrtletí 2000***

duben 2000

I. ÚVOD

Upřesnění Projektů organizace hromadné dopravy na II. čtvrtletí 2000 vychází ze Zásad organizace hromadné dopravy osob a z Projektů organizace hromadné dopravy osob na rok 2000.

V síti metra nedojde v průběhu II. čtvrtletí 2000 k žádným trvalým změnám.

V tramvajové dopravě nedojde v průběhu II. čtvrtletí 2000 k žádným trvalým změnám.

V průběhu II. čtvrtletí 2000 dojde na základě změn v přepravní poptávce a vyhodnocení přepravních průzkumů k následujícím změnám v městské autobusové dopravě.

Od 13.4.2000 dojde ke změně typu vozidel na linkách č. 233 (ze standardních na kloubové vozy), resp. 261 a 274 (z kloubových na standardní vozy). Od noci z 27. na 28.5.2000 bude zavedena nová noční linka č. 507 zajišťující noční obsluhu Velké a Malé Chuchle, Radotína a Zbraslavi. Od 29.5.2000 bude zrušena linka č. 132 a současně budou upraveny provozní parametry linek č. 191, 216 a 217.

Od 28.5.2000 dojde k dalšímu rozvoji systému příměstských autobusových linek PID. Ve východní oblasti pražského regionu bude zavedením nových a prodloužením stávajících linek zajištěna dopravní obsluha obcí za hranicí Prahy mezi městy Úvaly a Říčany. V oblasti Mníšku pod Brdy linky PID nahradí stávající linky vnější autobusové dopravy v trasách Dobřichovice - Černolice - Mníšek pod Brdy a Mníšek pod Brdy - Dobříš. Příměstské autobusové linky PID také nově zajistí dopravní obsluhu oblasti Čestlice - Dobřejovice - Modletice - Říčany a spojení oblasti Brandýs nad Labem-Stará Boleslav - Dřevčice - Jenštejn se stanicí metra linky B „Černý Most“.

Provoz na železničních tratích je do 27.5.2000 organizován podle GVD 1999/2000.

Od 28.5.2000 vstoupí v platnost nový GVD 2000/2001. Současně dojde k začlenění několika nových zastávek do systému PID na tratích ČD č. 072 a 210 a úpravám provozu na tratích ČD č. 210 a 221.

II. CHARAKTERISTIKA TRVALÝCH DOPRAVNÍCH ZMĚN

II.1 Metro

II.1.1 Změny v průběhu II. čtvrtletí 2000

V síti metra nedochází v průběhu II. čtvrtletí 2000 k žádným změnám.

II.2 Tramvaje

II.2.1 Změny v průběhu II. čtvrtletí 2000

V tramvajové dopravě nedochází v průběhu II. čtvrtletí 2000 k žádným změnám.

II.3 Autobusy

II.3.1 Změny v průběhu II. čtvrtletí 2000

II.3.1.1 Změna typu vozidel linek PID č. 233 a 274

Z důvodu zvýšení poptávky cestujících v úseku Palmovka - Červený mlýn a na základě výsledků přepravních průzkumů dochází ke změně typu vypravovaných vozidel na linkách č. 233 a 274.

Tabulka 1

Provozní parametry																		
číslo linky	pracovní den						sobota				neděle				PD/S,N			
	ráno		dopoledn e		odpoledne		dopoledn e		odpoledn e		dopoledn e		odpoledn e		večer			
	T	p	i	p	i	p	i	T	p	i	p	i	T	p	i	i		
233	K	10	5	8	7,5	7	8	K	8	7,5	8	7,5	K	4	15	8	7,5	20
	S	10	5	8	7,5	7	8	S	8	7,5	8	7,5	S	4	15	8	7,5	20
274	S	7	5	-	-	6	8		-	-	-	-		-	-	-	-	-
	K	7	5	-	-	6	8		-	-	-	-		-	-	-	-	-

Legenda: T - typ vozu (S - standardní vůz, K - kloubový vůz)
 p - orientační počet kmenových vozů v minimálním intervalu
 i - časový interval v minutách
 - navržený stav
 - výchozí stav

Přepravní výkony (vozkm)

typ vozidla	pracovní den	sobota	neděle
standardní	- 1 081,9	- 1 922,0	- 1 696,3
kloubový	+ 1 081,9	+ 1 922,0	+ 1 696,3

Dopravce: Dopravní podnik hl. m. Prahy, a.s.

Termín realizace: 13. dubna 2000 (čtvrtek)

II.3.1.2 Změna typu vozidel linky PID č. 261

Na základě vyhodnocení komplexního přepravního průzkumu a ověřovacích průzkumů provedených v roce 1999 dochází celotýdenně ke změně typu vypravovaných vozů na lince č. 261 z kloubových na standardní.

Tabulka 2

Provozní parametry																		
číslo linky	pracovní den						sobota				neděle				PD//S,N			
	ráno		dopoledn e		odpoledn e		dopoledn e		odpoledn e		dopoledn e		odpoledn e		večer			
	T	p	i	p	i	p	i	T	p	i	p	i	T	p	i	p	i	i
261	S	4	30	4	30	4	30	S	4	30	4	30	S	4	30	4	30	30
	K	4	30	4	30	4	30	K	4	30	4	30	K	4	30	4	30	30

Legenda: T - typ vozu (S - standardní vůz, K - kloubový vůz)
 p - orientační počet kmenových vozů v minimálním intervalu
 i - časový interval v minutách

 - navrhovaný stav

--

 - výchozí stav

Přepravní výkony (vozkm)

typ vozidla	pracovní den	sobota	neděle
standardní	+ 1 330,5	+ 1 230,0	+ 1 171,0
kloubový	- 1 330,5	- 1 230,0	- 1 171,0

Dopravce: Dopravní podnik hl. m. Prahy, a.s.

Termín realizace: 13. dubna 2000 (čtvrtek)

II.3.1.3 Zrušení linky PID č. 132 a změna provozních parametrů linek PID č. 191, 216 a 217

Na základě vyhodnocení přepravních průzkumů dochází ke zrušení provozu autobusové linky č. 132 (v provozu pouze v přepravních špičkách pracovního dne) a ke změně provozních parametrů linek č. 191, 216 a 217. V souvislosti se zrušením linky č. 132 dojde k zajištění návaznosti ze směru „Bořislavka“ mezi linkami č. 216 a 217 v zastávce „Vozovna Střešovice“.

Linkové vedení

132 zrušena (Na Knížecí - Bořislavka)

Tabulka 3

Provozní parametry																		
číslo linky	pracovní den						sobota				neděle				PD//S,N			
	ráno		dopoledne		odpoledne		dopoledne		odpoledne		dopoledne		odpoledne		večer			
	T	p	i	p	i	p	i	T	p	i	p	i	T	p	i	i		
132	-	-	-	-	-	-	-	-	-	-	-	-	-	-	-	-		
	S	0	24	-	-	0	27	-	-	-	-	-	-	-	-	-		
191	S	7	10	3	30	6	15	S	3	24	3	24	S	3	24	3	24	30
	S	7	10	3	26	6	13,5	S	3	24	3	24	S	3	24	3	24	30
216	S	3	20	1	40	2	30	S	1	40	1	40	S	1	40	1	40	40
	S	2	30	1	40	2	30	S	1	40	1	40	S	1	40	1	40	40
217	S	7	10	3	30	5	15	S	3	24	3	24	S	3	34-24	3	24	30
	S	6	24	3	26	6	27	S	3	24	3	24	S	3	34-24	3	24	30
Celkem vozů	S	17		7		13		S	7		7		S	7		7		
	S	15		7		14		S	7		7		S	7		7		

Legenda: T - typ vozu (S - standardní vůz)
 p - orientační počet kmenových vozů v minimálním intervalu
 i - časový interval v minutách
 - - časový přechod intervalu
 s - počet spojů (uveden celkový počet spojů v obou směrech)
 - - navrhovaný stav
 □ - výchozí stav
 ■ - výchozí stav

Přepravní výkony (vozkm)

typ vozidla	pracovní den	sobota	neděle
standardní	- 26,0	nemění se	nemění se

Dopravce: Dopravní podnik hl.m. Prahy, a.s.

Termín realizace: 29. května 2000 (pondělí)

II.3.1.4 Zavedení linek PID č. 329, 368, 384 a 396, změna trasy linek PID č. 251 a 303, změna provozních parametrů linek PID č. 228, 229 a 303



V souvislosti s rozvojem integrované dopravy v pražském regionu dochází k začlenění obcí Sibřina, Květnice, Sluštice, Křenice, Březí a Zlatá a městské části Říčany, Pacov do PID. Linka č. 303, která v části trasy nahrazuje linku vnější autobusové dopravy č. 282 030, zajišťuje jak návaznosti na vlaky ČD ve stanici „Praha-Klánovice“, tak přímé spojení obsluhovaných obcí včetně MČ Koloděje na linku metra B. Chybějící vztah Křenice - Nedvězí - Říčany nahrazuje linka č. 368. Linka č. 251 byla z důvodu nízkého využití v úseku Sídliště Rohožník - Koloděje současně zkrácena do trasy „Nádraží Klánovice - Sídliště Rohožník“. Linka č. 329, která v části trasy nahrazuje linku vnější autobusové dopravy č. 128 800, zajišťuje spojení s linkou metra A a průmyslovou oblastí Malešic. Vybrané spoje jsou vedeny přes Třebohostice. Linka č. 396 zajišťuje v úterý a čtvrtek spojení Škvorce a Říčan, spoje v úseku „Škvorec, Třebohostice - Škvorec, náměstí“ a vybraný spoj do Sluštice zajišťují ve dnech školního vyučování dopravu pro školní děti. Tato linka nahrazuje současné linky vnější autobusové dopravy č. 282 013 a 128 800. V Kolodějích jsou částečně dle možností zajištěny návaznosti mezi linkami č. 229, 329 a 303. Současně dochází na základě vyhodnocení přepravních průzkumů k omezení linky č. 228. Za účelem dopravy dětí ze školy v Úvalech do Horoušan je zavedena linka č. 384.

Linkové vedení

- 251 NÁDRAŽÍ KLÁNOVICE** - Hulická - Újezd nad Lesy (T) - Sudějovická - Zbyslavská - Rohožnická - **SÍDLIŠTĚ ROHOŽNÍK**
- 303 ČERNÝ MOST** - - Smiřická - Nádraží Klánovice, sever (Z) - Nádraží Klánovice (T) - Hulická - Druhanická - Kvasinská - KOLODĚJE - SIBŘINA, STUPICE - Sibřina - Květnice, rozc. - KVĚTNICE - Květnice, rozc. - Sibřina - Sluštice, škola - Křenice - [Březí (T)] - Březí, U křížku - Říčany, Pacov - Říčany, U podjezdu (Z) - [Říčany, závod DISK (T) - Říčany, Spojovací, ZŠ - Říčany, U podjezdu (T)] - Říčany, U Milána (T) - Říčany, park A. Švehly (Z) - Říčany, náměstí - ŘÍČANY, WOLKEROVA (v úsecích „Koloděje - Sibřina, Stupice“, „Sibřina, Stupice - Květnice“, „Květnice - Říčany, Wolkerova“ v provozu pouze vybrané spoje, přes zastávky uvedené v [] zajiždějí pouze vybrané spoje)
- 329 SKALKA** - Černokostelecká - Hutní základna - Malešická továrna - Na Homoli - Průmyslová - Ústřední - Kutnohorská - Dolnoměcholupská - Na Návsi - K Dubečku - Dubeček - Lázeňka - Za Pavilonem (T) - Škola Dubeč - Dubeč - Kolodějská obora - Pod Oborou - Kvasinská - Koloděje - Sibřina - Sluštice, škola - Zlatá - [Škvorec, Třebohostice] - **ŠKVOREC, NÁMĚSTÍ** (do zastávky „Škvorec, Třebohostice“ zajiždějí v pracovní den pouze vybrané spoje)
- 368 NEDVĚZÍ** - Hájová - Říčany, závod DISK (T) - Říčany, U podjezdu (Z) - Říčany, U Milána (T) - Říčany, park A. Švehly (Z) - Říčany, náměstí - **ŘÍČANY, WOLKEROVA**
- 384 ÚVALY, ŽEL. ST.** - Úvaly, Elektromechanika - Horoušany, Horoušanky - Horoušany - **HOROUŠANY, U RYBNÍKA** (linka v provozu pouze v odpolední přepravní špičce dne školního vyučování a pouze ve směru TAM)
- 396 [ŠKVOREC, TŘEBOHOSTICE]** - **ŠKVOREC, NÁMĚSTÍ** - Zlatá - **SLUŠTICE, ŠKOLA** - Křenice - Březí (T) - Březí, U křížku - Říčany, Pacov - Říčany, U podjezdu - Říčany, U Milána (T) - Říčany, park A. Švehly (Z) - Říčany, náměstí - **ŘÍČANY, WOLKEROVA** (do zastávky „Škvorec, Třebohostice“ zajiždějí spoje pouze ve dnech školního vyučování, spoj v trase „Škvorec, Třebohostice - Sluštice, škola“ v provozu pouze ve dnech školního vyučování, spoje v trase „Škvorec, náměstí - Říčany, Wolkerova“ v provozu pouze v úterý a čtvrtek, připadají-li na pracovní den)

Tabulka 4

Provozní parametry																		
číslo linky	pracovní den						sobota				neděle				PD//S,N			
	ráno		dopoledne		odpoledne		dopoledne		odpoledne		dopoledne		odpoledne		večer			
	T	p	i	p	i	p	i	T	p	i	p	i	T	p	i	i		
228	S	0	*20	0	30-80	0	10-20	S	0	60-90	0	90-60	S	0	60-90	0	90-60	60-80
	S	0	10-30	0	60-140	0	10-30	S	0	60-90	0	90-60	S	0	60-90	0	90-60	60-80
229	S	9	60	3	60	9	30[60]	S	3	10s	4	3s/4s	S	3	10s	4	3s/4s	60-80
	S	8	30	3	60	9	30	S	3	60-75	3	75-60	S	3	60-75	3	75-60	60-80
303	S	7	30(6s)	3	6s(2s)	7	30(8s)		-	-	-	-		-	-	-	-	5s//-
	S	6	30	3	*60Z	6	30		-	-	-	-		-	-	-	-	2s//-
329	S	0	2s/60	-	-	0	3s/2s	S	0	2s	0	1s/-	S	0	2s	0	1s/-	-/1s
		-	-	-	-	-	-		-	-	-	-		-	-	-	-	-
368	S	0	1s/-	0	-/1s	-	-		-	-	-	-		-	-	-	-	-
		-	-	-	-	-	-		-	-	-	-		-	-	-	-	-
384	S	-	-	-	-	0	1s/-		-	-	-	-		-	-	-	-	-
		-	-	-	-	-	-		-	-	-	-		-	-	-	-	-
396	S	0	3s	0	4s	-	-		-	-	-	-		-	-	-	-	-
		-	-	-	-	-	-		-	-	-	-		-	-	-	-	-
Celkem vozů	S	16		6		16		S	3		4		S	3		4		
	S	14		6		15		S	3		3		S	3		3		

- Legenda:** T - typ vozu (S - standardní vůz)
 p - orientační počet kmenových vozů v minimálním intervalu (kmenové vozy linky č. 303 zajišťují v pracovní den provoz linek č. 304, 343, 344, 368, 384 a 396; kmenové vozy linky č. 229 zajišťují provoz linek č. 228 a 329)
 i - časový interval v minutách
 () - platí pouze pro vybrané spoje
 [] - interval včetně spojů zajištěných jinou linkou zajišťující ve společné části trasy shodné přepravní vztahy
 s - počet spojů - uveden celkový počet spojů v obou směrech nebo každý směr samostatně (viz /)
 / - údaj před / za lomítkem - interval, resp. počet spojů ve směru TAM / ZPĚT (v případě neuvedení lomítka je interval stejný v obou směrech, u spojů viz bod „s“)
 - - časový přechod intervalu
 * - průměrná hodnota nepravidelného intervalu
 Z - hodnota v nejzatíženějším úseku
 - navrhovaný stav
 - výchozí stav

Přepravní výkony (vozkm)

typ vozidla	pracovní den	sobota	neděle
standardní (DP)	+ 115,6	+ 40,2	+ 40,2
standardní (Hotliner)	+ 447,5	-	-
standardní (celkem)	+ 563,1	+ 40,2	+ 40,2

Dopravce: Dopravní podnik hl. m. Prahy, a.s. (linky č. 228, 229, 251 a 329)
 Hotliner, s.r.o. (linky č. 303, 368, 384 a 396)

Termín realizace: 28. května 2000 (neděle)

II.3.1.5 Zavedení linek PID č. 364, 397 a 398 a změna provozních parametrů linky PID č. 264 a 266

V souvislosti s rozvojem integrované dopravy v pražském regionu dochází k začlenění obcí Babice, Břeží, Doubek, Křenice, Říčany, Pacov a Říčany, Strašín do PID. V současné době je tato dopravní obsluha zajišťována linkou vnější autobusové dopravy č. 282 031 (Doubek - Praha, Želivského). Začleněním této linky do systému PID dojde k převedení vybraných spojů linky č. 264 na linku č. 364.

Z důvodu zachování kontinuity dnešních školních spojů v uvedené oblasti dochází rovněž k převedení stávajících linek vnější autobusové dopravy č. 282 026 (Doubek - Říčany) a 282 029 (Doubek - Louňovice) do systému PID (linky č. 397 a 398).

Současně dochází k rozšíření provozu linky č. 266 (v provozu celodenně, celotýdenně) z důvodu zajištění dopravní obsluhy Netluk a Hájku za linku č. 264, která bude naopak v mimošpičkovém období zkrácena pouze do Královic.

Linkové vedení

- 264** SKALKA - - Picassova - **NÁDRAŽÍ UHŘÍNĚVES** - - **KRÁLOVICE** (v úseku „Skalka - Picassova“ v provozu pouze v přepravních špičkách pracovního dne)
- 266** SKALKA - - Picassova - **NÁDRAŽÍ UHŘÍNĚVES** - - **HÁJEK** (v provozu celodenně, celotýdenně; v úseku „Skalka - Picassova“ v provozu pouze v přepravních špičkách pracovního dne)
- 364** SKALKA - Černokostelecká - Hutní základna - Malešická továrna - Na Homoli - Průmyslová - Ústřední - Kutnohorská - Dolnoměcholupská - Na Návsi - Průmstav - Fruta - Na Vrchách - Picassova - NÁDRAŽÍ UHŘÍNĚVES - Lidový dům - Uhříněves - Pod Hradem - Křenice - Říčany, Pacov - Břeží, U křížku - [Břeží] - Říčany, Strašín - Babice - Babice, Babičky - DOUBEK (v úseku „Skalka - Picassova“ v provozu pouze v přepravních špičkách pracovního dne; přes zastávku „Břeží“ vedeny pouze vybrané spoje v pracovní dny)
- 397** ŘÍČANY, WOLKEROVA - Říčany, náměstí - Říčany, park A. Švehly (T) - Říčany, U Milána (Z) - Říčany, Spojovací, ZŠ - Říčany, U podjezdu - Říčany, závod DISK - Říčany, prům. areál - Říčany, Pacov - Břeží, U křížku - Říčany, Strašín - Babice - Babice, Babičky - DOUBEK - Mukařov, Žernovka - Mukařov, škola - Louňovice, Na hrázi I. - LOUŇOVICE (v provozu pouze vybrané spoje v pracovní dny, v úseku „Doubek - Louňovice“ v provozu pouze ve dnech školního vyučování; do zastávek „Říčany, prům. areál“ a „Říčany, Spojovací, ZŠ“ zajiždějí pouze vybrané spoje)
- 398** DOUBEK - Babice, Babičky - Babice - ŘÍČANY, STRAŠÍN - Říčany, Strašín, hotel Praha - Říčany, Rychta - Říčany, U nemocnice - Říčany, k žel. st. - Říčany, U Milána - Říčany, náměstí - ŘÍČANY, WOLKEROVA (v provozu pouze vybrané spoje v pracovní dny v uvedeném směru; v úseku „Doubek - Říčany, Strašín“ v provozu pouze vybraný spoj ve dnech školního vyučování)

Tabulka 5

Provozní parametry																		
číslo linky	pracovní den						sobota						neděle				PD//S,N	
	ráno		dopoledne		odpoledne		dopoledne		odpoledne		dopoledne		odpoledne		večer			
	T	p	i	p	i	p	i	T	p	i	p	i	T	p	i	p	i	
264	S	5	30..60	2	4s/2s	5	30..60	S	2	60-150	2	60-120	S	2	60-150	2	60-120	60-120// 60-90
	S	4	30	1	60-90	4	30	S	1	60-90	1	90-60	S	1	60-90	1	90-60	60-90
266	S	2	60	0	60-90	2	60	S	0	60-90	0	90-60	S	0	60-90	0	90-60	60-90
	S	2	60	-	-	2	60	-	-	-	-	-	-	-	-	-	-	-
364	S	0	3s/4s	0	1s/2s	0	5s/4s	S	0	4s	0	2s	S	-	-	0	2s/3s	4s//-,1s
	-	-	-	-	-	-	-	-	-	-	-	-	-	-	-	-	-	-
397	S	2	6s	1	2s	1	1s/3s	-	-	-	-	-	-	-	-	-	-	-
	-	-	-	-	-	-	-	-	-	-	-	-	-	-	-	-	-	-
398	S	0	1s	0	1s	0	1s	-	-	-	-	-	-	-	-	-	-	-
	-	-	-	-	-	-	-	-	-	-	-	-	-	-	-	-	-	-
Celkem vozů	S	9		3		8		S	2		2		S	2		2		
	S	6		1		6		S	1		1		S	1		1		

Legenda: T - typ vozu (S - standardní vůz)

p - orientační počet kmenových vozů v minimálním intervalu

i - časový interval v minutách

s - počet spojů

/ - údaj před / za lomítkem - interval resp. počet spojů ve směru TAM / ZPĚT (v případě neuvedení lomítka je údaj stejný v obou směrech, počet spojů je součtem za oba směry)

- - časový přechod intervalu

- navrhovaný stav

- výchozí stav

Přepravní výkony (vozkm)

typ vozidla	pracovní den	sobota	neděle
standardní (DP)	+ 261,5	+ 60,0	+ 99,5
standardní (ČSAD PV)	+ 191,5	-	-
standardní (celkem)	+ 453,0	+ 60,0	+ 99,5

Dopravce:

ČSAD Praha Vršovice a.s. (linky č. 397 a 398)

Dopravní podnik hl. m. Prahy, a.s. (linky č. 264, 266 a 364)

Termín realizace:

28. května 2000 (neděle)

II.3.1.6 Zavedení linky PID č. 348

Na základě návrhu OkÚ Praha-západ a zúčastněných obcí dochází k zavedení nové linky č. 348. Linka nahrazuje stávající linku vnější autobusové dopravy č. 290 751. Spoje linky v zastávce „Dobřichovice, nádraží“ navazují na / z vlaků ČD trati č. 171.

Linkové vedení

348 DOBŘICHOVICE, POŠTA - Dobřichovice, nádraží - Všenory, sportovní areál - Všenory, U Kácovských - Všenory, U křížku - Černolice, Nový Dvůr - Černolice - ŘITKA - Mníšek pod Brdy, ÚVR - MNÍŠEK POD BRDY, ZÁVOD - MNÍŠEK POD BRDY, NÁMĚSTÍ (v úsecích „Řitka - Mníšek pod Brdy, závod“, a „Řitka - Mníšek pod Brdy, náměstí“ v provozu pouze vybrané spoje)

Tabulka 6

Provozní parametry																		
číslo linky	pracovní den						sobota				neděle				PD//S,N			
	ráno		dopoledn e		odpoledne		dopoledn e		odpoledn e		dopoledn e		odpoledn e		večer			
	T	p	i	p	i	p	i	T	p	i	p	i	T	p	i	p	i	
348	S	1	6s	1	2s	1	2s/3s	S	1	1s/2s	1	1s	S	-	-	1	-/1s	1s/-/1s/-
	-	-	-	-	-	-	-	-	-	-	-	-	-	-	-	-	-	-

Legenda: T - typ vozu (S - standardní vůz)
 p - orientační počet kmenových vozů v minimálním intervalu
 i - časový interval v minutách
 s - počet spojů
 / - údaj před / za lomítkem - interval, resp. počet spojů ve směru TAM / ZPĚT (v případě neuvedení lomítka je interval stejný v obou směrech, u spojů viz bod „s“)

- navrhovaný stav
 - výchozí stav

Přepavní výkony (vozkm)

typ vozidla	pracovní den	sobota	neděle
standardní	+ 150,0	+ 52,0	+ 25,0

Dopravce: Martin Uher

Termín realizace: 28. května 2000 (neděle)

II.3.1.7 Zavedení linky PID č. 349

Na základě návrhu MěÚ Mníšek pod Brdy a OÚ Kytín dochází k zavedení nové linky č. 349. Linka na území okresu Praha - západ nahrazuje stávající linku vnější autobusové dopravy č. 307 020. Spoje linky v zastávce „Mníšek pod Brdy, náměstí“ navazují na spoje ostatních linek PID.

Linkové vedení

349 MNÍŠEK POD BRDY, NÁMĚSTÍ - Mníšek pod Brdy, Nad Špejcharem - Mníšek pod Brdy, U Šibence - Mníšek pod Brdy, Kaple - [Kytín, hřbitov - Kytín - Kytín, hřbitov] - Kytín, rozcestí - Dobříš, žel. st. - **DOBŘÍŠ, NÁMĚSTÍ** (přes zastávky „Kytín, hřbitov“ a „Kytín“ jedou pouze vybrané spoje)

Tabulka 7

Provozní parametry																		
číslo linky	pracovní den						sobota				neděle				PD//S,N			
	ráno		dopoledne		odpoledne		dopoledne		odpoledne		dopoledne		odpoledne		večer			
	T	p	i	p	i	p	i	T	p	i	p	i	T	p	i	i		
349	S	2	*60	1	*120	2	60	S	1	2s	-	-	S	-	-	1	2s	-/1s//-
	-	-	-	-	-	-	-	-	-	-	-	-	-	-	-	-	-	-

Legenda: T - typ vozu (S - standardní vůz)

p - orientační počet kmenových vozů v minimálním intervalu

i - časový interval v minutách

* - přibližná hodnota intervalu

s - počet spojů

/ - údaj před / za lomítkem - interval, resp. počet spojů ve směru TAM / ZPĚT (v případě neuvedení lomítka je interval stejný v obou směrech, u spojů viz bod „s“)

- navrhovaný stav

- výchozí stav

Přepravní výkony (vozkm)

typ vozidla	pracovní den	sobota	neděle
standardní	+ 412,0	+ 50,0	+ 50,0

Dopravce: Martin Uher

Termín realizace: 28. května 2000 (neděle)

II.3.1.8 Zavedení linek PID č. 328, 363 a 385 a změna provozních parametrů linky PID č. 324

Na základě vyhodnocení provozu linek č. 324, 325 a 361 dochází k dalšímu rozvoji systému PID v oblasti. Nově budou zavedeny linky č. 328, 363, 369 a 385.

Linka č. 328 zajistí spojení průmyslově-obchodních oblastí v Čestlicích a Jazlovicích s Prahou i Říčany. Návazností linky na vlaky od/do Benešova v Říčanech bude zajištěno spojení do těchto oblastí z velké části jihovýchodního regionu. V denním období pracovního dne bude linka vedena po dálnici D1. Linka č. 363 zajistí obsluhu obcí ležících na silnici č. III/00320 a spojení oblasti Velkých Popovic s výše zmíněnými průmyslově-obchodními oblastmi (nahrazuje linku vnější autobusové dopravy č. 282 035). Přestupní vazby mezi linkami č. 328 a 363 zajistí i spojení do Říčan, které bude zatím zajištěno i linkou vnější autobusové dopravy č. 200 008 (Pyšely - Říčany). Linka č. 385 zajistí základní dopravní obsluhu obcí Nupaky a Kuří a současně doplní spojení Říčan s oblastí Čestlic a Průhonic.

Linky č. 328, 363 a 385 převezmou přepravní funkce linek vnější autobusové dopravy č. 282 025, 282 032, 282 034, 282 035 a částečně linky č. 285 001 (Městská doprava Říčany). Navíc v úseku „Opatov - Čestlice“ částečně nahradí stávající spoje linky č. 324. Stávající linka č. 361 je pro větší přehlednost a oddělení velmi slabě souvisejících přepravních větví rozdělena a spolu s novou linkou č. 369 nahradí linku vnější autobusové dopravy č. 282 025.

Linkové vedení

324 OPATOV - - ČESTLICE

328 OPATOV - [Ke Kateřinkám - Zdiměřická - Kateřinky - Ke Smrčině - Formanská (T) - Ve Vilkách - MÚ Újezd - Průhonice, Hole - Průhonice] - Čestlice, Global - Čestlice, Hypernova - [Čestlice, Rebo - Čestlice, Rehau] - [Čestlice] - Čestlice, střelnice - Dobřejovice, Čestlická - Dobřejovice, Na návsi - [Herink - Modletice] - Modletice, V hůrce - Modletice, Tvín - Modletice, Doubravice, rozc. - Říčany, Industriální zóna - Říčany, Jazlovice - Říčany, Voděrádky - Říčany, U lípy - Říčany, náměstí - Říčany, U Milána (Z) - Říčany, park A. Švehly (T) - **ŘÍČANY, NÁDRAŽÍ** (v úsecích nebo zastávkách uvedených v [] v provozu pouze vybrané spoje)

363 OPATOV - Ke Kateřinkám - Zdiměřická - Kateřinky - Ke Smrčině - Formanská (T) - Ve Vilkách - MÚ Újezd - Průhonice, Hole - Průhonice - Čestlice, Global - Čestlice, Hypernova - Čestlice - Dobřejovice, Čestlická - Dobřejovice, Na návsi - Herink - Modletice - Modletice, rozc. - Popovičky, rozc. - Popovičky, Chomutovice - Popovičky, Nebřenice - Petříkov, Radimovice - Petříkov - Petříkov, rozc. - Velké Popovice, rozc. Brtnice - Velké Popovice, škola - Velké Popovice - **VELKÉ POPOVICE, TODICE** (přes zastávku „Velké Popovice, škola“ jedou pouze vybrané spoje ve dnech školního vyučování)

369 STRANČICE, NÁDRAŽÍ - Strančice, rozc. Všechnomy - Strančice, rozc. Kašovice - Strančice, Kašovice - Strančice, Předboř - Strančice, rozc. Sklenka - Říčany, Jazlovice - Strančice, Otice - Strančice, Otice, U viaduktu - **STRANČICE, NÁDRAŽÍ** / Světice - Říčany, náměstí - **ŘÍČANY, WOLKEROVA** (v provozu pouze v pracovní den, v úsecích „Strančice, Otice, u viaduktu - Říčany, Wolkerova“ a „Strančice, Otice, u viaduktu - Strančice, nádraží“ v provozu pouze vybrané spoje)

385 OPATOV - Ke Kateřinkám - Zdiměřická - Kateřinky - Ke Smrčině - Formanská (T) - Ve Vilkách - MÚ Újezd - Průhonice, Hole - Průhonice - Čestlice, Global - Čestlice, Hypernova - Čestlice - Nupaky - Říčany, Kuří - Říčany, cihelna - Říčany, U lípy - Říčany, náměstí - Říčany, U Milána (Z) - Říčany, park A. Švehly (T) - **ŘÍČANY, NÁDRAŽÍ**

Tabulka 8

Provozní parametry																		
číslo linky	pracovní den						sobota				neděle				PD//S,N			
	ráno		dopoledn e		odpoledne		dopoledn e		odpoledn e		dopoledn e		odpoledn e		večer			
	T	p	i	p	i	p	i	T	p	i	p	i	T	p	i	i		
324	S	5	15[30]	4	20[40]	5	15[30]	S	4	20[40]	4	20[40]	S	3	30[60]	4	20[40]	20-60
	S	5	15[30]	4	20[40]	5	15[30]	S	4	20[40]	4	20[40]	S	3	30[60]	4	20[40]	20-60
328	S	4	30-60	2	120	4	60-30	S	1	*120	1	120	S	1	*120	1	*120	60-120
	-	-	-	-	-	-	-	-	-	-	-	-	-	-	-	-	-	-
361	S	3	30 Z	2	*120 Z	3	30-60 Z	S	1	*120 Z	1	*120 Z	S	1	*120 Z	1	*120 Z	120 Z
	S	3	30 Z	2	*120 Z	3	30-60 Z	S	1	*120 Z	1	*120 Z	S	1	*120 Z	1	*120 Z	120 Z
363	S	3	*60	1	2s	2	120	S	1	2s	-	-	S	-	-	1	-/1s	1s/-/ -,1s/-
	-	-	-	-	-	-	-	-	-	-	-	-	-	-	-	-	-	-
369	S	0	2s/- Z	0	2s	0	4s Z	-	-	-	-	-	-	-	-	-	-	1s/-/- Z
	-	-	-	-	-	-	-	-	-	-	-	-	-	-	-	-	-	-
385	S	1	4s	1	2s	1	6s	S	0	2s	-	-	S	-	-	0	2s	-
	-	-	-	-	-	-	-	-	-	-	-	-	-	-	-	-	-	-
Celkem vozů	S	16		10		15		S	7		6		S	5		7		
	S	8		6		8		S	5		5		S	4		5		

Legenda: T - typ vozu (S - standardní vůz)
 p - orientační počet kmenových vozů v minimálním intervalu
 i - časový interval v minutách
 s - počet spojů
 / - údaj před / za lomítkem - interval resp. počet spojů ve směru TAM / ZPĚT (v případě neuvedení lomítka je údaj stejný v obou směrech, počet spojů je součtem za oba směry)
 [] - interval v období, kdy je spoj linky nahrazen spojem linek č. 325, 328, 363 nebo 385
 - - časový přechod intervalu
 * - průměrná hodnota intervalu
 Z - interval (počet spojů) je uveden pouze pro nejzatíženější úsek
 - navrhovaný stav
 - výchozí stav

Přepravní výkony (vozkm)

typ vozidla	pracovní den	sobota	neděle
standardní (DP)	- 223,4	- 37,95	-35,75
standardní (ČSAD PV)	+ 1 713,1	+ 448,3	+ 430,7
standardní (celkem)	+ 1 489,7	+ 410,4	+ 394,9

Dopravce: ČSAD Praha Vršovice a.s. (linky č. 328, 361, 363, 369 a 385)
 Dopravní podnik hl. m. Prahy, a.s. (linky č. 324 a 325)

Termín realizace: 28. května 2000 (neděle)

II.3.1.9 Zavedení linek PID č. 346 a 367

V souvislosti s rozvojem Pražské integrované dopravy dochází k rozšíření systému PID do dvojměstí Brandýs nad Labem-Stará Boleslav v okrese Praha-východ. Dopravní spojení dvojměstí Brandýs nad Labem-Stará Boleslav a obcí Jenštejn a Dřevčice bude směřováno ke stanici metra „Černý Most“ na lince metra B. Pro obec Radonice toto představuje rozšíření stávající nabídky rozsahu PID, neboť v současné době je obec obsluhována již linkou PID č. 323 (Černý Most - Nádraží Horní Počernice - Radonice).

Dopravní spojení budou zajišťovat linky č. 346 (Černý Most - Brandýs nad Labem-Stará Boleslav) a 367 (Černý Most - Radonice - Dřevčice - Brandýs nad Labem-Stará Boleslav). Linka č. 367, která bude v provozu celotýdenně, nahrazuje linku vnější autobusové dopravy č. 128 221 (Praha, Černý Most - Brandýs nad Labem-Stará Boleslav). Linka č. 346, provozovaná pouze v přepravních špičkách pracovního dne, vytváří „rychlíkovou“ alternativu k lince č. 367. Z důvodu zajištění dopravní obsluhy sídliště ve Staré Boleslavi a nádraží ČD ve Staré Boleslavi jsou vybrané spoje v pracovní dny prodlouženy ze zastávky „Brandýs nad Labem-Stará Boleslav, autobusové stanoviště“ s návazností na vlakové spoje trati ČD č. 072 (Lysá nad Labem - Všetaty) s upřednostněním přepravního vztahu z a do Lysé nad Labem (dopoledne od vlaků z Lysé nad Labem, odpoledne na vlaky do Lysé nad Labem).

Linkové vedení

346 ČERNÝ MOST - Brandýs nad Labem-Stará Boleslav, pekárny - Brandýs nad Labem-Stará Boleslav, Pražská (Z) - Brandýs nad Labem-Stará Boleslav, náměstí - Brandýs nad Labem-Stará Boleslav, most - Brandýs nad Labem-Stará Boleslav, U brány - **BRANDÝS NAD LABEM-STARÁ BOLESLAV, AUTOBUSOVÉ STANOVIŠTĚ** - Brandýs nad Labem-Stará Boleslav, Školní (T) - Brandýs nad Labem-Stará Boleslav, sídliště - Brandýs nad Labem-Stará Boleslav, Kasárna - **BRANDÝS NAD LABEM-STARÁ BOLESLAV, ŽELEZNIČNÍ STANICE** *(v provozu pouze v přepravních špičkách pracovního dne; v úseku „Brandýs nad Labem-Stará Boleslav, autobusové stanoviště - Brandýs nad Labem-Stará Boleslav, železniční stanice“ v provozu pouze vybrané spoje)*

367 ČERNÝ MOST - Radonice, Ligasova (Z) - Radonice (T) - Jenštejn - Dřevčice - Dřevčice, cihelna - Brandýs nad Labem-Stará Boleslav, Vrábí - Brandýs nad Labem-Stará Boleslav, Pražská (Z) - Brandýs nad Labem-Stará Boleslav, náměstí - Brandýs nad Labem-Stará Boleslav, most - Brandýs nad Labem-Stará Boleslav, U brány - **BRANDÝS NAD LABEM-STARÁ BOLESLAV, AUTOBUSOVÉ STANOVIŠTĚ** - Brandýs nad Labem-Stará Boleslav, Školní (T) - Brandýs nad Labem-Stará Boleslav, sídliště - Brandýs nad Labem-Stará Boleslav, Kasárna - **BRANDÝS NAD LABEM-STARÁ BOLESLAV, ŽELEZNIČNÍ STANICE** *(v provozu celodenně, celotýdenně; v úseku „Brandýs nad Labem-Stará Boleslav, autobusové stanoviště - Brandýs nad Labem-Stará Boleslav, železniční stanice“ v provozu pouze vybrané spoje v přepravních špičkách pracovního dne)*

Tabulka 9

Provozní parametry																		
číslo linky	pracovní den						sobota				neděle				PD//S,N			
	ráno		dopoledn e		odpoledn e		dopoledn e		odpoledn e		dopoledn e		odpoledn e		večer			
	T	p	i	p	i	p	i	T	p	i	p	i	T	p	i	i		
346	S	3	30 (1s/2s)	1	2s/1s	3	30 (2s)		-	-	-	-		-	-	-	1s/-	
		-	-	-	-	-	-		-	-	-	-		-	-	-	-	
367	K	3	30 (1s/2s)	2	10s (2s)	3	30 (60)	K	1	120	1	120	K	1	4s	1	120	30-60// 4s/3s
		-	-	-	-	-	-		-	-	-	-		-	-	-	-	-

Legenda: T - typ vozu (S - standardní vůz, K - kloubový vůz)
 p - orientační počet kmenových vozů v minimálním intervalu
 i - časový interval v minutách
 s - počet spojů
 / - údaj před / za lomítkem - interval resp. počet spojů ve směru TAM / ZPĚT (v případě neuvedení lomítka je údaj stejný v obou směrech, počet spojů je součtem za oba směry)
 () - platí pouze v úseku „Brandýs n.L.-St.Boleslav,aut.st. - Brandýs n.L.-St. Boleslav, žel.st.“
 - - časový přechod intervalu
 □ - navrhovaný stav
 ■ - výchozí stav

Přepravní výkony (vozkm)

typ vozu	pracovní den	sobota	neděle
standardní	+ 805,0	0	0
kloubový	+ 1 085,0	+ 340,0	+ 272,5

Dopravce: ČSAD Střední Čechy, spol. s r.o.

Termín realizace: 28. května 2000 (neděle)

II.3.1.10 Zavedení linky PID č. 507

Na základě požadavku MÚ Praha - Radotín a MÚ Praha - Zbraslav dochází k zavedení nové noční linky č. 507. Tato linka bude v polookružním provozu v omezeném počtu 2 spojů.



Linkové vedení

507 SMÍCHOVSKÉ NÁDRAŽÍ - Lihovar - Malá Chuchle - Dostihová - Lahovičky - Přeštínská - U Jankovky - Nádraží Radotín - Otínská - Na Viničkách - **Sídlíště Radotín** - Otínská - Lahovice - Zbraslavské náměstí - U Včely - **Sídlíště Zbraslav** - U Včely - Zbraslavské náměstí - Lahovice - Lahovičky - Dostihová - Malá Chuchle - Lihovar - **SMÍCHOVSKÉ NÁDRAŽÍ** (v provozu pouze vybrané spoje a pouze ve směru TAM)

Tabulka 10

Provozní parametry			
číslo linky	celotýdenně noc		
	T	p	i
507	S	1	2s
	-	-	-

Legenda: T - typ vozu (S - standardní vůz)
 p - orientační počet kmenových vozů v minimálním intervalu
 i - časový interval v minutách
 s - počet spojů (uveden celkový počet spojů v obou směrech)

 - navrhovaný stav
 - výchozí stav

Přepravní výkony (vozkm)

typ vozidla	pracovní den	sobota	neděle
standardní	+ 78,0	+ 78,0	+ 78,0

Dopravce: Dopravní podnik hl.m. Prahy, a.s.

Termín realizace: 27. / 28. května 2000 (sobota / neděle)

II.4 Železnice

II.4.1 Změny v průběhu II. čtvrtletí 2000

II.4.1.1 GVD 2000/2001

Provoz na železničních tratích je do 27.5.2000 organizován podle GVD 1999/2000.

Od 28.5.2000 vstoupí v platnost nový GVD 2000/2001. Současně dojde k začlenění několika nových zastávek na tratích ČD č. 072 a 210 do systému PID.

Na trati ČD č. 072 bude systém PID rozšířen o úsek „Lysá nad Labem - Všetaty“ zahrnující nově stanice a zastávky „Lysá nad Labem-Dvorce“, „Otradovice“, „Stará Boleslav“, „Dřísy“ a „Ovčáry“. Na trati ČD č. 210 bude dokončeno začlenění celé trati do systému PID o stanice a zastávky „Mokrovraty“, „Stará Huť“ a „Dobříš“ a současně dojde ke zrovnoměrnění provozu. Na trati ČD č. 221 bude obnoven pravidelný takt v odpoledním období a posunuty časové polohy v obou směrech.

PŘEHLED PROVOZNÍCH PARAMETRŮ STAV K 31.3.2000

a) Metro

- A DEJVICKÁ** - Hradčanská - Malostranská - Staroměstská - Můstek - Muzeum - Náměstí Míru - Jiřího z Poděbrad - Flora - Želivského - Strašnická - **SKALKA**
- B ZLIČÍN** - Stodůlky - Luka - Lužiny - Hůrka - Nové Butovice - Jinonice - Radlická - **SMÍCHOVSKÉ NÁDRAŽÍ** - Anděl - Karlovo náměstí - Národní třída - Můstek - Náměstí Republiky - Florenc - Křižíkova - Invalidovna - Palmovka - **ČESKOMORAVSKÁ** - Vysočanská - Hloubětín - Rajská zahrada - **ČERNÝ MOST** (*v úsecích „Zličín - Smíchovské nádraží“ a „Českomoravská - Černý Most“ v pracovní dny cca od 7.00 do 15.00 hod. v provozu pouze část spojů*)
- C NÁDRAŽÍ HOLEŠOVICE** - Vltavská - Florenc - Hlavní nádraží - Muzeum - I.P.Pavlova - Vyšehrad - Pražského povstání - Pankrác - Budějovická - Kačerov - Roztyly - Chodov - Opatov - **HÁJE**

Poznámka: rozsah provozu na všech trasách cca od 4.30 do 0.30 hodin

b) Tramvaje

Denní linky:

- 1 **PETŘINY** - Prašný most - Hradčanská - Strossmayerovo náměstí - Vltavská - Maniny - Palmovka - Ohrada - **SPOJOVACÍ**
- 2 **ČERVENÝ VRCH** - Dejvická - Prašný most - **PETŘINY** (v provozu pouze v pracovní den cca od 5.00 do 20.00 hod.)
- 3 **LEHOVEC** - Hloubětín - Harfa - Palmovka - Maniny - Vltavská - Bílá labuť - Masarykovo nádraží - Václavské náměstí - Karlovo náměstí - Palackého náměstí - Výtoň - Dvorce - Nádraží Braník - Nádraží Modřany - **SÍDLIŠTĚ MODŘANY / LEVSKÉHO**
- 4 **ČECHOVO NÁMĚSTÍ** - Náměstí Míru - I.P.Pavlova - Karlovo náměstí - Palackého náměstí - Anděl - **KOTLÁŘKA** (v provozu pouze v pracovní den cca od 5.00 do 20.00 hod.)
- 5 **VOZOVNA KOBYLISY** - Ke Stírce - Trojská - Nádraží Holešovice - Výstaviště - Strossmayerovo náměstí - Náměstí Republiky - Masarykovo nádraží - Hlavní nádraží - Olšanské náměstí - Flora - **OLŠANSKÉ HŘBITOVY**
- 6 **KUBÁNSKÉ NÁMĚSTÍ** - Otakarova - I.P.Pavlova - Karlovo náměstí - Národní třída - Újezd - Anděl - **PLZEŇKA / SMÍCHOVSKÉ NÁDRAŽÍ** (v provozu pouze v pracovní den cca od 6.00 do 20.00 hod.)
- 7 **ÚSTŘEDNÍ DÍLNY DP** - Černokostelecká - Strašnická - Průběžná - Koh-i-noor - Otakarova - Výtoň - Palackého náměstí - Anděl - **KOTLÁŘKA** - Motol - **SÍDLIŠTĚ ŘEPY** (v úseku "Kotlářka - Sídliště Řepy" v provozu pouze v přepravních špičkách pracovního dne)
- 8 **BÍLÁ HORA** - Vypich - Hládkov - Hradčanská - Nábřeží kpt. Jaroše - Náměstí Republiky - Florenc - Palmovka - **NÁDRAŽÍ VYSOČANY**
- 9 **SPOJOVACÍ** - Ohrada - Nákladové nádraží Žižkov - Olšanské náměstí - Hlavní nádraží - Václavské náměstí - Národní třída - Újezd - Anděl - Kotlářka - **SÍDLIŠTĚ ŘEPY**
- 10 **SÍDLIŠTĚ ĎÁBLICE** - Ke Stírce - Bulovka - Palmovka - Nákladové nádraží Žižkov - Želivského - Flora - Náměstí Míru - I.P.Pavlova - Karlovo náměstí - Palackého náměstí - Anděl - Kotlářka - **SÍDLIŠTĚ ŘEPY**
- 11 **ČERNOKOSTELECKÁ** - Želivského - Flora - Jiřího z Poděbrad - Muzeum - I.P.Pavlova - Náměstí bratří Synků - Michelská - **SPOŘILOV**
- 12 **STARÝ HLOUBĚTÍN** - Harfa - **PALMOVKA** - Maniny - Nádraží Holešovice - Strossmayerovo náměstí - Čechův most - Malostranská - Újezd - Anděl - Smíchovské nádraží - **HLUBOČEPY** (v úseku "Starý Hloubětín - Palmovka" v provozu pouze v přepravních špičkách pracovního dne)
- 13 linka neobsazena
- 14 **STŘELNIČNÁ** - Ke Stírce - Trojská - Nádraží Holešovice - Dělnická - Vltavská - Nábřeží kpt. Jaroše - Náměstí Republiky - Masarykovo nádraží - Václavské náměstí - Karlovo náměstí - Palackého náměstí - Anděl - **LAUROVÁ**
- 15 linka neobsazena

- 16 **SPOJOVACÍ** - Ohrada - Nákladové nádraží Žižkov - Želivského - Flora - Náměstí Míru - I.P.Pavlova - Karlovo náměstí - Palackého náměstí - Výtoň - Dvorce - **NÁDRAŽÍ BRANÍK**
(v provozu pouze v pracovní den cca od 5.00 do 20.00 hod., v sobotu cca od 7.00 do 20.00 hod. a v neděli cca od 12.00 do 20.00 hod.)
- 17 **SÍDLIŠTĚ ĎÁBLICE** - Ke Stírce - Trojská - Nádraží Holešovice - Výstaviště - Strossmayerovo náměstí - Čechův most - Staroměstská - Palackého náměstí - Výtoň - Dvorce - Nádraží Braník - Nádraží Modřany - **SÍDLIŠTĚ MODŘANY / LEVSKÉHO**
- 18 **PETŘINY** - Prašný most - Hradčanská - Malostranská - Staroměstská - Národní divadlo - Národní třída - Karlovo náměstí - Albertov - Náměstí bratří Synků - Pražského povstání - **VOZOVNA PANKRÁC**
- 19 **LEHOVEC** - Hloubětín - Nádraží Vysočany - Palmovka - Nákladové nádraží Žižkov - Želivského - Strašnická - Průběžná - **KUBÁNSKÉ NÁMĚSTÍ**
- 20 **DIVOKÁ ŠÁRKA** - Červený vrch - Dejvická - **PODBABA**
- 21 **NÁDRAŽÍ BRANÍK** - Dvorce - Výtoň - Palackého náměstí - Jiráskovo náměstí - Národní třída - Karlovo náměstí - Palackého náměstí - Výtoň - Dvorce - **NÁDRAŽÍ BRANÍK**
(v provozu pouze v přepravních špičkách pracovního dne a pouze v uvedeném směru)
- 22 **BÍLÁ HORA** - Vypich - Pohořelec - Pražský hrad - Malostranská - Újezd - Národní třída - Karlovo náměstí - I.P.Pavlova - Náměstí Míru - Koh-i-noor - Průběžná - Zahradní Město - **NÁDRAŽÍ HOSTIVÁŘ**
- 23 **MALOVANKA** - Pohořelec - Pražský hrad - Malostranská - Újezd - Národní třída - Karlovo náměstí - I.P.Pavlova - Náměstí Míru - Koh-i-noor - **KUBÁNSKÉ NÁMĚSTÍ**
- 24 **SÍDLIŠTĚ ĎÁBLICE** - Ke Stírce - Bulovka - Palmovka - Invalidovna - Florenc - Masarykovo nádraží - Václavské náměstí - Karlovo náměstí - Albertov - Otakarova - Koh i noor - Průběžná - **NÁDRAŽÍ STRAŠNICE / RADOŠOVICKÁ**
- 25 **PODBABA** - Vítězné náměstí - Hradčanská - Strossmayerovo náměstí - Vltavská - Maniny - Palmovka - Bulovka - Ke Stírce - **VOZOVNA KOBYLISY**
- 26 **DIVOKÁ ŠÁRKA** - Červený vrch - Dejvická - Hradčanská - Strossmayerovo náměstí - Vltavská - Bílá labuť - Masarykovo nádraží - Hlavní nádraží - Olšanské náměstí - Nákladové nádraží Žižkov - Želivského - Strašnická - Zahradní Město - **NÁDRAŽÍ HOSTIVÁŘ**

Noční linky:

- 51 **DIVOKÁ ŠÁRKA** - Dejvická - Hradčanská - Strossmayerovo náměstí - Staroměstská - Národní třída - Lazarská © - Karlovo náměstí - I.P.Pavlova - Náměstí Míru - Flora - Želivského - Strašnická - **NÁDRAŽÍ STRAŠNICE / RADOŠOVICKÁ**
- 52 **LEHOVEC** - Harfa - Palmovka - Florenc - Václavské náměstí - Lazarská © - Karlovo náměstí - Palackého náměstí - Anděl - Smíchovské nádraží - **HLUBOČEPI**
- 53 **VOZOVNA KOBYLISY** - Ke Stírce - Trojská - Nádraží Holešovice - Výstaviště - Strossmayerovo náměstí - Náměstí Republiky - Masarykovo nádraží - Václavské náměstí - Lazarská © - Karlovo náměstí - Albertov - Otakarova - Pražského povstání - **VOZOVNA PANKRÁC**
- 54 **SÍDLIŠTĚ ĎÁBLICE** - Ke Stírce - Bulovka - Palmovka - Maniny - Nádraží Holešovice - Výstaviště - Strossmayerovo náměstí - Čechův most - Staroměstská - Národní divadlo - Národní třída - Lazarská © - Karlovo náměstí - Palackého náměstí - Výtoň - Nádraží Braník - Nádraží Modřany - **SÍDLIŠTĚ MODŘANY / LEVSKÉHO**
- 55 **LEHOVEC** - Hloubětín - Nádraží Vysočany - Palmovka - Nákladové nádraží Žižkov - Olšanské náměstí - Hlavní nádraží - Václavské náměstí - Lazarská © - Karlovo náměstí - Albertov - Otakarova - Koh-i-noor - Průběžná - Strašnická - Černokostelecká - **ÚSTŘEDNÍ DÍLNÝ DP**
- 56 **PETŘINY** - Prašný most - Hradčanská - Strossmayerovo náměstí - Vltavská - Těšnov - Masarykovo nádraží - Václavské náměstí - Lazarská © - Karlovo náměstí - I.P.Pavlova - Otakarova - Michelská - **SPORILOV**
- 57 **BÍLÁ HORA** - Vypich - Hládkov - Hradčanská - Malostranská - Újezd - Národní třída - Lazarská © - Karlovo náměstí - I.P.Pavlova - Náměstí Míru - Koh-i-noor - Průběžná - Zahradní Město - **NÁDRAŽÍ HOSTIVÁŘ**
- 58 **SPOJOVACÍ** - Ohrada - Nákladové nádraží Žižkov - Želivského - Flora - Olšanské náměstí - Hlavní nádraží - Václavské náměstí - Lazarská © - Národní třída - Újezd - Anděl - Kotlářka - **SÍDLIŠTĚ ŘEPY**

Poznámka: © centrální přestupní bod

c) Lanová dráha

- 99 **ÚJEZD** - Nebozízek - **PETŘÍN** (lanová dráha je v provozu celotýdenně od 9.00 do 21.00 hod. v intervalu 15 min., provoz zajišťují 2 vozy)

d) Autobusy

Denní linky:

- 101 **STRAŠNICKÁ** - Nádraží Strašnice - Jabloňová - **CÍL** - Topolová - Na Groši - U Hostivařského nádraží - **PLYNÁRNA MĚCHOLUPY** (v úseku „Cíl - Plynárna Měcholupy“ v provozu pouze v přepravních špičkách pracovního dne)
- 102 **NÁDRAŽÍ HOLEŠOVICE** - Ke Stírce - Písečná - Dunajecká - Krakov - Sídliště Bohnice - **STARÉ BOHNICE**
- 103 **PALMOVKA** - Prosecká - Sídliště Ďáblice - Květnová - Kokořinská - **KOSTELECKÁ** (v provozu celotýdenně s výjimkou dopoledního období pracovního dne)
- 104 **NA KNÍŽECÍ** - Křížová - Hlubočepy - **SLIVENECKÁ**
- 105 linka neobsazena
- 106 **KAVKAZSKÁ** - Ukrajinská - Kloboučnická - Na Rolích - Kačerov - Nemocnice Krč - Novodvorská - Psohlavců - **NÁDRAŽÍ BRANÍK**
- 107 **DEJVICKÁ** - Podbaba - Kamýcká - Zemědělská univerzita - MÚ Suchdol - **SUCHDOL**
- 108 **ŠPEJCHAR** - Hradčanská - Vypich - Bílá Hora - Ruzyňská škola - Divoká Šárka - **SÍDLIŠTĚ NA DĚDINĚ** (v provozu pouze v pracovní den)
- 109 **PALMOVKA** - Novovysočanská - Spojovací - Za Horou - Laktos - Dolní Počernice - Nádraží Běchovice - VÚ Běchovice - Újezd nad Lesy - **SÍDLIŠTĚ ROHOŽNÍK** (do zastávky „VÚ Běchovice“ zajiždí pouze vybrané spoje v pracovní den cca od 6.00 do 17.30 hod., v ranní přepravní špičce pouze ve směru TAM, v odpolední přepravní špičce pouze ve směru ZPĚT)
- 110 **AVIA SEVER** - Červený mlýn - Avia Letňany - Kbely - Nový Hloubětín - Hloubětín - Sídliště Lehovec - Hejtmanská - Kyje - Laktos - Jahodnice II (Z) - **HOSTAVICE** (do zastávky „Jahodnice II“ zajiždí pouze vybrané spoje v pracovní den)
- 111 **SKALKA** - Myšlínská - V Chotejně - Továrny Hostivař - Dolní Měcholupy - Sídliště Horní Měcholupy - Bolevecká - **SÍDLIŠTĚ PETROVICE** (v provozu pouze v pracovní den cca do 18.30 hod.)
- 112 **NÁDRAŽÍ HOLEŠOVICE** - Pelc-Tyrolka - Trojská - **ZOOLOGICKÁ ZAHRADA - PODHOŘÍ** (v úseku „Zoologická zahrada - Podhoří“ v provozu pouze vybrané spoje)
- 113 **KAČEROV** - Nemocnice Krč - Tempo - Libuš - Sídliště Písnice - **PÍSNICE**
- 114 **KAČEROV** - Nemocnice Krč - Zelené domky - Kunratice - **ŠEBERÁK**
- 115 **CHODOV** - Chodovec - **KEBLOVSKÁ**
- 116 **DEJVICKÁ** - Podbaba - Břetislavka - Na Mlýnku - Jenerálka - **BOŘISLAVKA**
- 117 **KAČEROV** - Nemocnice Krč - Tempo - Pavlíkova - Sídliště Libuš - **POLIKLINIKA MODŘANY** (v provozu pouze v pracovní den cca do 18.30 hod., v ranní přepravní špičce pouze ve směru ZPĚT)

- 118 **DVORCE** - Na Strži - Budějovická - Na Rolích - Depo Kačerov - Roztylské náměstí - Spořilov - Sídliště Spořilov - Roztyly - Chodov - **KOLEJE JIŽNÍ MĚSTO** (v úseku „Roztyly - Koleje Jižní Město“ v odpolední přepravní špičce pracovního dne v provozu vložené spoje ve směru TAM)
- 119 **DEJVICKÁ** - Divoká Šárka - Dědina - K Letišti - **LETIŠTĚ RUZYNĚ**
- 120 **NA KNÍŽECÍ** - Křížová - Hlubočepy - Slivenecká - Sídliště Barrandov - **KLUKOVICE**
- 121 **ROZTYLY** - Sídliště Spořilov (Z) - Spořilov - Severozápadní - Depo Kačerov - Na Rolích - Budějovická - Krčská - Ryšánka (Z) - Nádraží Krč - Novodvorská - Klánova - Na Lysinách - **NÁDRAŽÍ BRANÍK**
- 122 **CHODOV** - Volha - Opatov - Donovalská - V Horkách - Hostivařské náměstí - **NÁDRAŽÍ HOSTIVAŘ** - V Chotejně - Myšlínská - **LÉČIVA** (v provozu pouze v pracovní den cca do 20.00 hod. a vybrané spoje večer, v neděli cca od 16.00 do 20.00 hod., v úseku „Nádraží Hostivař - Léčiva“ v provozu pouze vybrané spoje v pracovní den)
- 123 **NA KNÍŽECÍ** - Anděl - Kavalírka - Cibulka - **ŠMUKÝŘKA**
- 124 **KAVKAZSKÁ** - Ukrajinská - Kloboučnická - Na Rolích - Budějovická - Krčská (T) - Zelený pruh (Z) - Dobeška - **DVORCE**
- 125 linka neobsazena
- 126 **SMÍCHOVSKÉ NÁDRAŽÍ** - Lihovar - Geologická - Chaplinovo náměstí - Sídliště Barrandov - **PRAŽSKÁ ČTVRŤ**
- 127 **SÍDLIŠTĚ BOHNICE** - Krakov - Dunajecká - Písečná - Střelničná - Prosek - Špitálská - **NOVÝ HLOUBĚTÍN** (v provozu pouze v přepravních špičkách pracovního dne)
- 128 **SMÍCHOVSKÉ NÁDRAŽÍ** - Lihovar - Geologická - Chaplinovo náměstí - **SÍDLIŠTĚ BARRANDOV** (v provozu pouze v přepravních špičkách pracovního dne)
- 129 **SMÍCHOVSKÉ NÁDRAŽÍ** - Lihovar - Malá Chuchle - Lahovice - Zbraslavské náměstí - Žabovřesky - **BANĚ**
- 130 **NA KNÍŽECÍ** - Anděl - Klamovka - U Waltrovky - Jinonice - Karlštejská - Nové Butovice - Nušlova - Mláď - **SÍDLIŠTĚ STODŮLKY**
- 131 **HRADČANSKÁ** - Nemocnice Bubeneč - Zelená - U Matěje - Hanspaulka - **BOŘISLAVKA**
- 132 **NA KNÍŽECÍ** - Anděl - Klamovka - Stadion Strahov - Hládkov - Vozovna Střešovice - **BOŘISLAVKA** (v provozu pouze v přepravních špičkách pracovního dne)
- 133 **FLORENC** - Tachovské náměstí - Basilejské náměstí - Třebešín - Hostýnská - **SÍDLIŠTĚ MALEŠICE**
- 134 linka neobsazena
- 135 **FLORENC** - Na Smetance - Náměstí Míru - Slovinská - Bělocerkevská - **ŽELIVSKÉHO**
- 136 **SÍDLIŠTĚ ĎÁBLICE** - Prosek - Vysočanská - Harfa - Krejčířek - Ohrada - Flora - Bělocerkevská - Slavia - Bohdalec - Spořilov - **SÍDLIŠTĚ SPOŘILOV**
- 137 **NA KNÍŽECÍ** - Santoška - Malvazinky - **U WALTROVKY**
- 138 **SKALKA** - Zahradní Město - Cíl - Záběhlická škola - Záběhllice - Bohdalec - Svahová - Koh-i-noor (Z) - Čechovo náměstí (T) - **TOLSTÉHO** (v provozu pouze cca do 21.00 hod.)

- 139 **ŽELIVSKÉHO** - Bělocerkevská - Kodaňská - Ukrajinská - Kloboučnická - Na Rolích - Kačerov - Nemocnice Krč - Novodvorská - Sídliště Lhotka - Hasova - Družná - Poliklinika Modřany - **NA BERÁNKU**
- 140 linka neobsazena
- 141 **ČERNÝ MOST** - Doležalova - Rajská zahrada - **ČERNÝ MOST**
- 142 **NOVÉ BUTOVICE** - Píškova - **NAD MALOU OHRADOU** (v provozu pouze v ranní přepravní špičce pracovního dne)
- 143 **DEJVICKÁ** - Malovanka - **STADION STRAHOV** (v provozu v pracovní den celodenně a v neděli cca od 18.30 hod.)
- 144 **NÁDRAŽÍ HOLEŠOVICE** - Ke Stírce - Písečná - Dunajecká - **POLIKLINIKA MAZURSKÁ**
- 145 **LOVOSICKÁ** - Prosek - Vysočanská - Harfa - Spojovací - Sídliště Malešice - Skalka - Zahradní Město - Cíl - **JESENICKÁ** (v provozu pouze v přepravních špičkách pracovního dne)
- 146 linka neobsazena
- 147 **DEJVICKÁ** - Podbaba - Kamýcká - Budovec - MÚ Suchdol - Zemědělská univerzita - **VÝHLEDY**
- 148 **PODOLSKÁ VODÁRNA** - Pražského povstání - **KAVČÍ HORY** - Ryšánka - **BUDĚJOVICKÁ** (v úseku „Kavčí hory - Budějovická“ v provozu pouze vybrané spoje v pracovní den v období cca od 6.30 do 18.00 hod.)
- 149 **DEJVICKÁ** - Stadion Strahov - Klamovka - Jinonice - ZPA Jinonice - **NOVÉ BUTOVICE** (v provozu pouze v přepravních špičkách pracovního dne)
- 150 **KAČEROV** - Nemocnice Krč - Novodvorská - Sídliště Lhotka - Hasova - Zátíšská - **NÁDRAŽÍ BRANÍK** (v provozu pouze v přepravních špičkách pracovního dne)
- 151 **ČESKOMORAVSKÁ** - Vysočanská - U Pekáren - Klíčovská - Prosek - Nový Střížkov - **LOVOSICKÁ**
- 152 **NÁDRAŽÍ HOLEŠOVICE** - Ke Stírce - Písečná - Podhajská pole - **SÍDLIŠTĚ ČIMICE**
- 153 linka neobsazena
- 154 **SKALKA** - Zahradní Město - Na Groši - Nádraží Hostivař - Sídliště Horní Měcholupy - Nádraží Horní Měcholupy - Sídliště Petrovice - Newtonova - Háje - Brechtova - Donovalská - Brodského - Chodov - **KOLEJE JIŽNÍ MĚSTO** (v ranní přepravní špičce pracovního dne v provozu vložené spoje v úseku „Brodského - Koleje Jižní Město“)
- 155 **ŽELIVSKÉHO** - Pod Třebešínem - Hostýnská - **SÍDLIŠTĚ MALEŠICE** (v provozu celotýdenně s výjimkou přepravních špiček pracovního dne)
- 156 **NÁDRAŽÍ HOLEŠOVICE** - Vychovatelna - Prosek - Aero - **AVIA LETŇANY** - Tupolevova - Prosek - Vychovatelna - **NÁDRAŽÍ HOLEŠOVICE** (v provozu pouze v přepravních špičkách pracovního dne, v ranní přepravní špičce pouze ve směru TAM, v odpolední přepravní špičce pouze ve směru ZPĚT)
- 157 **NA BERÁNKU** - Poliklinika Modřany - Družná - Hasova - Sídliště Lhotka - Nemocnice Krč - **KAČEROV** (v provozu pouze v ranní přepravní špičce pracovního dne ve směru TAM)

- 158 **ČESKOMORAVSKÁ** - Vysočanská - Prosek - Aero - Avia Letňany - Červený mlýn - U Pošty - Nádraží Čakovice - ZPA Čakovice - **MIŠKOVICE**
- 159 **ČESKOMORAVSKÁ** - Vysočanská - Prosek - Tupolevova - Červený mlýn - Nádraží Čakovice - Náměstí J. Berana - **ZPA ČAKOVICE**
- 160 **DEJVICKÁ** - Podbaba - Břetislavka - **LYSOLAJE**
- 161 **DEJVICKÁ** - Horoměřická - Jenerálka - **NEBUŠICE**
- 162 **KE STÍRCE** - Vozovna Kobylisy - **DOLNÍ CHABRY**
- 163 **SKALKA** - Černokostelecká - Průmyslová - **ŠTĚRBOHOLY** - Dolní Počernice - **BEZDĚKOVSKÁ** (v úseku „Štěrboholy - Bezděkovská“ v provozu pouze vybrané spoje)
- 164 **NOVÉ BUTOVICE** - Mototechna - Bílý Beránek - Zličín - Stavební stroje - Sídliště Řepy - Škola Řepy - Ke Kaménce - Bazovského - Slánská - Žalanského - **BÍLÁ HORA** (v odpolední přepravní špičce pracovního dne vložené spoje v úseku „Bílý Beránek - Nové Butovice“)
- 165 **JIŽNÍ MĚSTO** - Háje - Bachova - Opatov - MÚ Šeberov - Hrnčířský hřbitov - Šeberák - Libuš - Poliklinika Modřany - **KOMOŘANY** - Zbraslavské náměstí - **NÁDRAŽÍ RADOTÍN** - Sařírová - **CEMENTÁRNA RADOTÍN** (v úsecích „Komořany - Nádraží Radotín“ a „Nádraží Radotín - Cementárna Radotín“ v provozu pouze vybrané spoje)
- 166 **ČESKOMORAVSKÁ** - Vysočanská - Prosek - Aero - Avia Letňany - Červený mlýn - U Pošty - **TŘEBORADICE** - **TEPLÁRNA TŘEBORADICE** (v úseku „Třeboradice - Teplárna Třeboradice“ v provozu pouze vybrané spoje)
- 167 **NA KNÍŽECÍ** - Anděl - Kotlářka - Sídliště Homolka - Nemocnice Motol - **NEMOCNICE NA HOMOLCE**
- 168 **PALMOVKA** - Novovysočanská - Spojovací - Za Horou - Laktos - **DOLNÍ POČERNICE** (v provozu pouze v ranní přepravní špičce pracovního dne)
- 169 linka neobsazena
- 170 **VAVŘENOVA** - Novodvorská - Nemocnice Krč - Kačerov - Depo Kačerov - Severozápadní - Spořilov - Chodovec - Mokrá - Brechtova - Háje - **JIŽNÍ MĚSTO**
- 171 **KAČEROV** - Nemocnice Krč - Tempo - Libuš - **SÍDLIŠTĚ PÍSNICE** (v provozu pouze v pracovní den cca do 20.30 hod.)
- 172 **SMÍCHOVSKÉ NÁDRAŽÍ** - Lihovar - Malá Chuchle - **VELKÁ CHUCHLE** - Přeštínská - Lahovičky - Malá Chuchle - Lihovar - **SMÍCHOVSKÉ NÁDRAŽÍ** (v provozu pouze ve směru TAM)
- 173 **NÁSIROVO NÁMĚSTÍ** - Poliklinika Modřany - **TYRŠOVA ČTVRTĚ** - Nádraží Modřany - Baba II - Na Beránku - Cholutice - **TOČNÁ** (v úseku „Násirovo náměstí - Tyršova čtvrť“ v provozu pouze vybrané spoje cca do 20.00 hod.)
- 174 **ŠPEJCHAR** - Hradčanská - Hládkov - Břevnovská - Vypich - Nemocnice Motol - Motol - Mláďí - Luka - **VELKÁ OHRADA**
- 175 **NÁDRAŽÍ HOLEŠOVICE** - Vychovatelna - **KE STÍRCE** - Vozovna Kobylisy - **ŠIMŮNKOVA** (v úseku „Nádraží Holešovice - Ke Stírce“ v provozu pouze v pracovní den)
- 176 **KARLOVO NÁMĚSTÍ** - Kinského zahrada - Hřebenka - **STADION STRAHOV**

- 177 **CHODOV** - Volha - Opatov - Donovalská - Na Košíku - Hostivařské náměstí - Na Groši - Zahradní Město - Skalka - Sídliště Malešice - Spojovací - Harfa - Vysočanská - Prosek - Střelničná - Písečná - Podhajska pole - Odra - **POLIKLINIKA MAZURSKÁ**
- 178 linka neobsazena
- 179 **NOVÉ BUTOVICE** - Motol - Nemocnice Motol - Vypich - Petřiny - Divoká Šárka - Dědina - K Letišti - **LETIŠTĚ RUZYNĚ**
- 180 **KAFKOVA** - Hládkov - Břevnovská - Vypich - Nemocnice Motol - Motol - Slánská - **SÍDLIŠTĚ ŘEPY** (v provozu pouze v pracovní den cca do 20.30 hod.)
- 181 **SÍDLIŠTĚ ČIMICE** - Přívorská - Vozovna Kobylisy - Sídliště Ďáblice - Prosek - Klíčovská - U Pekáren - Špitálská - Nový Hloubětín - Hloubětín - Sídliště Lehovec - Hejtmanská - Kyje - Pávovské náměstí - Perlit - Kablo - **NÁDRAŽÍ HOSTIVAŘ**
- 182 **KLOBOUČNICKÁ** - Na Rolích - Kačerov - Nemocnice Krč - Tempo - **SÍDLIŠTĚ LHOTKA** (v provozu pouze v přepravních špičkách pracovního dne)
- 183 **VOZOVNA KOBYLISY** - Sídliště Ďáblice - Prosek - Špitálská - Nový Hloubětín - V Chaloupkách - Perlit - Kablo - Nádraží Hostivař - Sídliště Horní Měcholupy - Bolevecká - **SÍDLIŠTĚ PETROVICE** (v provozu pouze v přepravních špičkách pracovního dne)
- 184 **NOVÉ BUTOVICE** - Nemocnice Motol - **NEMOCNICE NA HOMOLCE** (v provozu pouze v pracovní den cca do 20.00 hod.)
- 185 **ČESKOMORAVSKÁ** - Vysočanská - Prosek - Na Klíčově - Kbely - **LETECKÉ OPRAVNÍ**
- 186 **ČERNÝ MOST** - Rajská zahrada - Lehovec - Hutě - **SATALICE**
- 187 **NÁDRAŽÍ HOLEŠOVICE** - Vychovatelna - Prosek - U Kříže - **PALMOVKA**
- 188 **ŽELIVSKÉHO** - Pod Třebešínem (T) - Hostýnská - Sídliště Malešice - Strašnická - Nádraží Strašnice - Jesenická - Záběhlíce - Michelská - Kloboučnická - Pankrác - **KAVČÍ HORY**
- 189 **KAČEROV** - Nemocnice Krč - Tempo - **SÍDLIŠTĚ LHOTKA** (v ranní přepravní špičce pracovního dne v provozu pouze ve směru ZPĚT, v odpolední přepravní špičce pracovního dne v provozu pouze ve směru TAM)
- 190 **HLOUBĚTÍNSKÁ** - Hloubětín - Sídliště Lehovec - Hejtmanská - Kyje - Laktos - **DOLNÍ POČERNICE**
- 191 **NA KNÍŽECÍ** - Anděl - Klamovka - Spiritka - Vypich - **PETŘINY**
- 192 **BUDĚJOVICKÁ** - Lísek - Dolnokrčská - Ke Krči - **POBŘEŽNÍ CESTA** - Přístaviště - Barrandovská (T) - Slavínského (Z) - Filmové ateliéry - **SÍDLIŠTĚ BARRANDOV** (v úseku „Pobřežní cesta - Sídliště Barrandov“ v provozu pouze v pracovní den cca do 20.30 hod.)
- 193 **NÁMĚSTÍ BRATŘÍ SYNKŮ** - Pražského povstání - Pankrác - Ryšánka - Budějovická - Lísek - Nemocnice Krč - **MIKROBIOLOGICKÝ ÚSTAV**
- 194 **SKALKA** - Myšlinská - Kablo - **LÉČIVA** (v provozu pouze v pracovní den v období přepravních špiček a ve večerním období)
- 195 **AVIA LETŇANY** - Aero - Prosek - Vysočanská - Harfa - Spojovací - Sídliště Malešice - Skalka - Zahradní Město - Cíl - **JESENICKÁ**
- 196 **KAČEROV** - Nemocnice Krč - Novodvorská - Ve Studeném - Přístaviště - Lihovar - **SMÍCHOVSKÉ NÁDRAŽÍ** (v provozu pouze v přepravních špičkách pracovního dne)

- 197 **NA KNÍŽECÍ** - Křížová - Lihovar - Přístaviště - Ve Studeném - Novodvorská - Sídliště Lhotka - Pavlíkova - Sídliště Písnice - Chodov - Litochlebské náměstí - Bachova - **HÁJE** (v provozu pouze v pracovní den cca do 19.00 hod.)
- 198 **SMÍCHOVSKÉ NÁDRAŽÍ** - Lihovar - Přístaviště - Ve Studeném - Novodvorská - Sídliště Lhotka - Pavlíkova - **SÍDLIŠTĚ PÍSNICE**
- 199 **SMÍCHOVSKÉ NÁDRAŽÍ** - Lihovar - Přístaviště - Ve Studeném - Novodvorská - **NOVÉ DVORY** - Sídliště Lhotka - Novodvorská - Ve Studeném - Přístaviště - Lihovar - **SMÍCHOVSKÉ NÁDRAŽÍ** (v provozu pouze v přepravních špičkách pracovního dne a ve směru TAM)
- 200 **NÁDRAŽÍ HOLEŠOVICE** - Ke Stírce - Podhajska pole - Odra - **SÍDLIŠTĚ BOHNICE**
- 201 **SÍDLIŠTĚ BOHNICE** - Krakov - Dunajecká - Písečná - Střelničná - Prosek - Letňany - Kbely - **HŮLKOVA** (v provozu pouze v přepravních špičkách pracovního dne)
- 202 **POLIKLINIKA MAZURSKÁ** - Odra - Sídliště Čimice - MÚ Dolní Chabry - Kokořínská - Kostelecká - **AVIA SEVER**
- 203 **VAVŘENOVA** - Novodvorská - Nad Havlem - **KAČEROV** - Depo Kačerov - Severozápadní - Spořilov - Chodovec - Mokrá - Brechtova - Háje - **JIŽNÍ MĚSTO** (v provozu v pracovní den cca do 20.30 hod., v sobotu v období cca od 7.00 do 18.00 hod., v neděli cca od 12.00 do 20.00 hod., v dopoledním období pracovního dne, v sobotu a neděli v provozu pouze v úseku „Vavřenova - Kačerov“)
- 204 **OPATOV** - Ke Kateřinkám - Háje - Jakobiho - Sídliště Petrovice - Bolevecká - Sídliště Horní Měcholupy - Nádraží Hostivař - V Chotejně - Myšlínská - **LÉČIVA** (v provozu pouze vybrané spoje v přepravních špičkách pracovního dne, v ranní přepravní špičce pouze ve směru TAM, v odpolední přepravní špičce pouze ve směru ZPĚT)
- 205 **ZELENÝ PRUH** - Krčská (Z) - Budějovická - Na Rolích - Kačerov - Nemocnice Krč - Novodvorská - Sídliště Lhotka - Hasova - Družná - Nádraží Modřany - **KOMOŘANY**
- 206 linka neobsazena
- 207 **STAROMĚSTSKÁ** - Florenc - Tachovské náměstí - **OHRADA**
- 208 **ŽELIVSKÉHO** - Pod Třebešínem (T) - Hostýnská - Sídliště Malešice - Černokostelecká - Polygrafická - Stavební závody - Perlit - Pávovské náměstí - Laktos - **DOLNÍ POČERNICE**
- 209 **ČESKOMORAVSKÁ** - Vysočanská - Prosek - Aero - Avia Letňany - Červený mlýn - U Pošty - **ZPA ČAKOVICE** (v provozu pouze v pracovní den cca do 20.00 hod.)
- 210 **NÁDRAŽÍ HOLEŠOVICE** - Bulovka - Madlina - Lovosická - Průjezdni - Tupolevova - Červený mlýn - Nádraží Čakovice - Náměstí J. Berana - **ZPA ČAKOVICE**
- 211 **NOVÉ BUTOVICE** - Píškova - **VELKÁ OHRADA** (v provozu pouze v ranní přepravní špičce pracovního dne)
- 212 **JIŽNÍ MĚSTO** - Háje - Ke Kateřinkám - Opatov - Donovalská - Na Košíku - Hostivařské náměstí - Nádraží Hostivař - Kablo - Radiová - Polygrafická - **STAVEBNÍ ZÁVODY** - Radiová - Kablo - Nádraží Hostivař - Hostivařské náměstí - Na Košíku - Donovalská - Opatov - Ke Kateřinkám - Háje - **JIŽNÍ MĚSTO** (polookružní linka, v provozu pouze v pracovní den, v ranní přepravní špičce ve směru TAM, v odpolední přepravní špičce ve směru ZPĚT, v úseku „Jižní Město - Stavební závody“ v ranní přepravní špičce a v úseku „Stavební závody - Jižní Město“ v odpolední přepravní špičce vložené spoje)

- 213 **ŽELIVSKÉHO** - Bělocerkevská - Kodaňská - Koh-i-noor - Svahová - Bohdalec - Spořilov - Chodovec - Opatov - Ke Kateřinkám - Háje - **JIŽNÍ MĚSTO**
- 214 linka neobsazena
- 215 **KAČEROV** - Nemocnice Krč - Tempo - Pavlíkova - **SÍDLIŠTĚ LIBUŠ**
- 216 **ŠPEJCHAR** - Hradčanská - Starodejvická - **BOŘISLAVKA** - Červený vrch - **NOVÉ VOKOVICE** (v úseku „Bořislavka - Nové Vokovice“ v provozu pouze v přepravních špičkách pracovního dne)
- 217 **DEJVICKÁ** - Hládkov - Stadion Strahov - Klamovka - Anděl - **NA KNÍŽECÍ**
- 218 **DEJVICKÁ** - Divoká Šárka - Brodecká - **SÍDLIŠTĚ NA DĚDINĚ**
- 219 **NOVÉ BUTOVICE** - Bucharova - Mototechna - **BAVORSKÁ** (v provozu pouze v ranní přepravní špičce pracovního dne)
- 220 **SKALKA** - Myšlínská - V Chotejně - Továrny Hostivař - Dolní Měcholupy - Sídliště Horní Měcholupy - Bolevecká - Sídliště Petrovice - Jakobího - MÚ Křeslice - **PITKOVICE** (v provozu pouze v přepravních špičkách pracovního dne)
- 221 **ČERNÝ MOST** - Chvaly - Nádraží Horní Počernice - **ČERTOUSY**
- 222 **ČERNÝ MOST** - Chvaly - Svěpravice - Xaverov - Nad Běchovicemi - **VÚ BĚCHOVICE** (v provozu pouze v přepravních špičkách pracovního dne)
- 223 **ČERNÝ MOST** - Chvaly - **BĚLUŇSKÁ**
- 224 **STRAŠNICKÁ** - Nádraží Strašnice - Jesenická - Záběhlická škola - Cíl - Zahradní Město - **SKALKA**
- 225 **NOVÉ BUTOVICE** - Píškova (Z) - Nad Malou Ohradou - Píškova (T) - Luka - Stodůlky - Bavorská - Bílý Beránek - Bazovského - MÚ Řepy - Žalanského - Bílá Hora - Ruzyňská škola - Divoká Šárka - **SÍDLIŠTĚ NA DĚDINĚ** - K Letišti - **LETIŠTĚ RUZYNĚ** (v úseku „Sídliště Na Dědině - Letiště Ruzyně“ v provozu pouze v přepravních špičkách pracovního dne, do zastávky „Bílá Hora“ zajíždí pouze v sobotu a v neděli)
- 226 **OPATOV** - Šeberov - **HRNČÍŘE**
- 227 **JIŽNÍ MĚSTO** - Poliklinika Háje - Bachova - **OPATOV** - Kateřinky - **MÚ ÚJEZD** (v provozu pouze v pracovní den cca do 20.00 hod., v úseku „Opatov - MÚ Újezd“ v provozu pouze vybrané spoje v ranní přepravní špičce a dopoledním období)
- 228 **SKALKA** - Černokostecká - Průmyslová - Na Návsi - Dubeček - **DUBEČ**
- 229 **SKALKA** - Černokostecká - Průmyslová - Na Návsi - Dubeček - Dubeč - **KOLODĚJE**
- 230 **SÍDLIŠTĚ STODŮLKY** - Luka - **ŘEPORYJSKÉ NÁMĚSTÍ**
- 231 **NA KNÍŽECÍ** - Správa sociálního zabezpečení - **DÍVČÍ HRADY** - Pod Kesnerkou - **NA KNÍŽECÍ** (v provozu pouze ve směru TAM)
- 232 **HÁJE** - Poliklinika Háje - MÚ Křeslice - Pitkovice - Lidový dům - **NÁDRAŽÍ UHRÍNĚVES**
- 233 **PALMOVKA** - U Kříže - Prosek - Tupolevova - **ČERVENÝ MLÝN**
- 234 **HABROVÁ** - Třebešín - Červený dvůr - Želivského - Bělocerkevská - Murmanská - Strašnická - V Rybníčkách - Královická - **SÍDLIŠTĚ SKALKA**

- 235 **NOVÉ BUTOVICE - VELKÁ OHRADA** - Nad Malou Ohradou - **NOVÉ BUTOVICE**
(v provozu pouze ve směru TAM)
- 236 **NÁDRAŽÍ HOLEŠOVICE** - Ke Stírce - Písečná - Dunajecká - Krakov - Sídliště Bohnice - Staré Bohnice - **ZÁMKY** *(v provozu pouze v pracovní den)*
- 237 linka neobsazena
- 238 **ŽELIVSKÉHO** - Pod Třebešínem (T) - Hostýnská - Sídliště Malešice - Černokostelecká Průmyslová - Kablo - **LÉČIVA** *(v provozu pouze v přepravních špičkách pracovního dne)*
- 239 **ŽELIVSKÉHO** - Pod Třebešínem - Hostýnská - Sídliště Malešice - **REKTORSKÁ**
- 240 linka neobsazena
- 241 **SMÍCHOVSKÉ NÁDRAŽÍ** - Lihovar - Malá Chuchle - Lahovice - Zbraslavské náměstí - **LIPENCE**
- 242 **HÁJE** - Ke Kateřinkám - Opatov - Na Košíku - Hostivařské náměstí - Nádraží Hostivař - V Chotejně (Z) - **TOVÁRNÝ HOSTIVARĚ** *(v provozu pouze vybrané spoje v přepravních špičkách pracovního dne, v ranní přepravní špičce pouze ve směru TAM, v odpolední přepravní špičce pouze ve směru ZPĚT)*
- 243 **SMÍCHOVSKÉ NÁDRAŽÍ** - Lihovar - Malá Chuchle - Lahovice - Zbraslavské náměstí - **SÍDLIŠTĚ ZBRASLAV**
- 244 **SMÍCHOVSKÉ NÁDRAŽÍ** - Lihovar - Malá Chuchle - Přestínská - Nádraží Radotín - **SÍDLIŠTĚ RADOTÍN**
- 245 linka neobsazena
- 246 **SMÍCHOVSKÉ NÁDRAŽÍ** - Lihovar - Barrandovská (T) - Slavínského (Z) - Filmové ateliéry - Lamačova - Smaragdová (T) - Opálová (Z) - Slivenec - Lochkov - Cementárna Radotín - **NÁDRAŽÍ RADOTÍN**
- 247 **SMÍCHOVSKÉ NÁDRAŽÍ** - Lihovar - Barrandovská (T) - Slavínského (Z) - Filmové ateliéry - Lamačova - Smaragdová (T) - Opálová (Z) - Slivenec - **LOCHKOV** *(v provozu pouze v přepravních špičkách pracovního dne a celotýdenně vybrané spoje večer, v úseku „Serpentina - Na Vrškách“ v provozu pouze v ranní přepravní špičce a celotýdenně večer pouze ve směru TAM, v úseku „Na Vrškách - Slavínského“ v provozu pouze v odpolední přepravní špičce pouze ve směru ZPĚT)*
- 248 **SMÍCHOVSKÉ NÁDRAŽÍ** - Lihovar - Barrandovská (T) - Slavínského (Z) - Filmové ateliéry - Sídliště Barrandov - Štěpařská - Smaragdová (T) - Opálová (Z) - Slivenec - Za Farou - **HOLYNĚ**
- 249 **SÍDLIŠTĚ STODŮLKY** - Luka - Řeporyjské náměstí - **TŘEBONICE**
- 250 **ČERNÝ MOST** - Nádraží Běchovice - Újezd nad Lesy - **SÍDLIŠTĚ ROHOŽNÍK**
- 251 **NÁDRAŽÍ KLÁNOVICE** - Sídliště Rohožník - **KOLODĚJE** *(v provozu pouze v přepravních špičkách pracovního dne, přes zastávku „Sídliště Rohožník“ jede v ranní přepravní špičce pouze ve směru ZPĚT a v odpolední přepravní špičce pouze ve směru TAM)*
- 252 linka neobsazena
- 253 **SMÍCHOVSKÉ NÁDRAŽÍ** - Lihovar - Pobřežní cesta - Družná - Poliklinika Modřany - **NA BERÁNKU**

- 254 **DEJVICKÁ** - Horoměřická - Jenerálka - MÚ Nebušice - **PŘEDNÍ KOPANINA** - MÚ Přední Kopanina - **LETIŠTĚ RUZYNĚ** (v úseku „MÚ Přední Kopanina - Letiště Ruzyně“ v provozu pouze vybrané spoje v přepravních špičkách pracovního dne, tyto spoje nejedou přes zastávku „Přední Kopanina“)
- 255 **SMÍCHOVSKÉ NÁDRAŽÍ** - Lihovar - Malá Chuchle - Lahovice - Zbraslavské náměstí - **PŘÍVOZ STRNADY**
- 256 **NOVÉ BUTOVICE** - Píškova - Řeporyjské náměstí - Zmrzlík - Zadní Kopanina - Cikánka - Cementárna Radotín - Lahovská (Z) - **NÁDRAŽÍ RADOTÍN**
- 257 **ZLIČÍN** - MÚ Zličín - **SOBÍN**
- 258 **PALMOVKA** - Prosecká - Sídliště Ďáblice - Květnová - Kokořínská - Kostelecká - **BŘEZINĚVES**
- 259 **ČESKOMORAVSKÁ** - Vysočanská - Prosek - Na Klíčově - Kbely - Mladějovská - **VINOŘ**
- 260 **JIŽNÍ MĚSTO** - Háje - Ke Kateřinkám - Opatov - Chodovec - Spořilov - Bohdalec - Svahová - **KOH-I-NOOR** (v provozu pouze v ranní přepravní špičce pracovního dne a pouze ve směru TAM)
- 261 **ČERNÝ MOST** - Chvaly - Svěpravice - Běchovice - Hulická - Smiřická - **KLÁNOVICE**
- 262 **AVIA LETŇANY** - Kbely - MÚ Satalice - Nádraží Horní Počernice - Xaverov - Běchovice - Hulická - Smiřická - **KLÁNOVICE** (v provozu pouze v přepravních špičkách pracovního dne, v ranní přepravní špičce ve směru ZPĚT, v odpolední přepravní špičce ve směru TAM)
- 263 **AVIA LETŇANY** - Kbely - MÚ Satalice - Nádraží Horní Počernice - **XAVEROV - VÚ BĚCHOVICE** (v provozu pouze v přepravních špičkách pracovního dne, v úseku „Xaverov - VÚ Běchovice“ jedou pouze vybrané spoje)
- 264 **SKALKA** - Černokostelecká - Průmyslová - Na Návsi - **NÁDRAŽÍ UHŘÍNĚVES** - Lidový dům - **KRÁLOVICE** - Netluky - **HÁJEK** (v úseku „Skalka - Piccasova“ v provozu pouze v přepravních špičkách pracovního dne, do zastávky „Nádraží Uhříněves“ nezajíždí a v úseku „Královice - Hájek“ není v provozu v přepravních špičkách pracovního dne)
- 265 **SKALKA** - Černokostelecká - Průmyslová - Na Návsi - Lidový dům - MÚ Benice - **LIPANY**
- 266 **SKALKA** - Černokostelecká - Průmyslová - Na Návsi - Lidový dům - Netluky - **HÁJEK** (v provozu pouze v přepravních špičkách pracovního dne)
- 267 **HÁJE** - Horčičkova - Jakobiho - Sídliště Petrovice - Na Blanici - Lidový dům - **UHŘÍNĚVES**
- 268 **SKALKA** - Černokostelecká - Průmyslová - Na Návsi - Lidový dům - Kolovraty - **NEDVĚZÍ**
- 269 **AVIA LETŇANY** - Kbely - MÚ Satalice - Nádraží Horní Počernice - Xaverov - Běchovice - Újezd nad Lesy - **SÍDLIŠTĚ ROHOŽNÍK** (v provozu pouze v přepravních špičkách pracovního dne)
- 270 linka neobsazena
- 271 **SKALKA** - Myšlínská - Nádraží Hostivař - Sídliště Horní Měcholupy - Bolevecká - Sídliště Petrovice - Jakobiho - **HÁJE**

- 272 **KAČEROV** - Nemocnice Krč - Zelené domky - Dobronická - **SÍDLIŠTĚ PÍSNICE**
(v provozu pouze v přepravních špičkách pracovního dne, v ranní pouze ve směru TAM,
v odpolední pouze ve směru ZPĚT)
- 273 **HLOUBĚTÍNSKÁ** - Hloubětín - Sídliště Lehovec - Hejtmanská - Doležalova - Černý Most -
Chvaly - Nádraží Horní Počernice - **VE ŽLÍBKU**
- 274 **PALMOVKA** - Prosek - Tupolevova - **AVIA LETŇANY** - Aero - Prosek - **PALMOVKA**
(v provozu pouze v přepravních špičkách pracovního dne, v ranní pouze ve směru ZPĚT,
v odpolední pouze ve směru TAM)
- 275 - 277 linky neobsazeny
- 278 **ČESKOMORAVSKÁ** - Vysočanská - Prosek - Na Klíčově - Kbely - MÚ Satalice - **VINOŘ**
(v provozu v pracovní den pouze cca do 16.30 hod., v sobotu a neděli pouze cca od 7.00
do 11.00 hod.)
- 279 linka neobsazena
- 280 **ČESKOMORAVSKÁ** - Vysočanská - Prosek - Na Klíčově - Kbely - Ctěnice - **VINOŘ**
(v provozu pouze v pracovní den, v ranní přepravní špičce ve směru ZPĚT, v odpolední
přepravní špičce ve směru TAM)
- 281 - 300 linky neobsazeny
- 301 **SÍDLIŠTĚ STODŮLKY** - Luka - Řeporyjské náměstí - Ořech - Chýnvice, Pod Radnicí -
CHÝNVICE - Roblín, Kuchařík (Z) - VYSOKÝ ÚJEZD, KUCHARĚ I. (v úseku „Chýnvice -
Vysoký Újezd, Kuchar I.“ v provozu pouze vybrané spoje v přepravních špičkách pracovního
dne)
- 302 **ČESKOMORAVSKÁ** - Vysočanská - Prosek - Na Klíčově - Kbely - Moravanská -
PŘEZLETICE
- 303 **ČERNÝ MOST** - Chvaly - Nádraží Horní Počernice - Sychrov - Šestajovice, u školy -
Smiřická - NÁDRAŽÍ KLÁNOVICE, SEVER - SÍDLIŠTĚ ROHOŽNÍK (v provozu pouze
v pracovní den cca do 19.00 hod., v úseku „Smiřická - Sídliště Rohožník“ v provozu pouze
v přepravních špičkách, do zastávky „Nádraží Klánovice, sever“ zajíždí pouze mimo
přepravní špičky)
- 304 **ČERNÝ MOST** - Chvaly - Nádraží Horní Počernice - Sychrov - Šestajovice, u školy - Jirny,
Nové Jirny I - JIRNY, NOVÉ JIRNY II - ÚVALY, ŽELEZNIČNÍ STANICE -
ŠKVOREC, NÁMĚSTÍ (v úsecích „Jirny, Nové Jirny II - Úvaly, železniční stanice“
a „Úvaly, železniční stanice - Škvorec, nám.“ v provozu pouze vybrané spoje v pracovní den)
- 305 **ČESKOMORAVSKÁ** - Vysočanská - Prosek - Aero - Avia Letňany - Červený mlýn -
U Pošty - Třeboradice - Hovorčovice - Líbeznice, škola - Měšice, Agropodnik -
ČAKOVIČKY (v provozu pouze v pracovní den cca od 7.00 do 14.00 hod.)
- 306 **ZLIČÍN** - MÚ Zličín - Valtická - Hostivice - Hostivice, Stadion - Hostivice, Jeneček -
JENEČ (zastávky „Valtická“ a „Sobín“ jsou ve vnitřním i vnějším tarifním pásmu)
- 307 **ZLIČÍN** - Chrástřany - Rudná, Hořelice - Drahelčice - Úhonice - Ptice - Červený Újezd -
Svárov - UNHOŠŤ, NÁM.

- 308 ZLIČÍN - Chrástřany - RUDNÁ, HOŘELICE - Drahelčice (Z) - Úhonice (Z) - RUDNÁ, DELVITA - Nučice, nádraží - Nučice, Pod vinicí - Nučice, Na Krahulově - Nučice, Sokolská - NUČICE, PROKOPSKÁ NÁVES (do zastávek „Drahelčice“ a „Úhonice“ zajíždí pouze vybrané spoje v ranní přepravní špičce a pouze ve směru ZPĚT, do zastávek „Rudná, Delvita“, „Nučice, Na Krahulově“ a „Nučice, Sokolská“ zajíždí pouze vybrané spoje v pracovní den)
- 309 ZLIČÍN - Chrástřany - Rudná, Hořelice - Nučice, nádraží - Nučice, Prokopská náves - Nučice, železniční zastávka - Mezouň - Vysoký Újezd - Lužce - Kozolupy - BUBOVICE - Trněný Újezd, rozcestí I. - MOŘINA - MOŘINKA (v úseku „Bubovice - Mořina“, resp. „Bubovice - Mořinka“ v provozu pouze vybrané spoje v sobotu a v neděli)
- 310 ZLIČÍN - Chrástřany - Jinočany, náměstí - Dobříč - Tachlovice, otočka - NUČICE, PROKOPSKÁ NÁVES - RUDNÁ, ZDRAVOTNÍ STŘEDISKO (v úseku „Nučice, Prokopská náves - Rudná, Zdravotní středisko“ v provozu pouze vybrané spoje v pracovní den)
- 311 ZLIČÍN - Chrástřany - Rudná, Hořelice - Nučice, nádraží - Nučice, Prokopská náves - Nučice, železniční zastávka - Mezouň - Vysoký Újezd - Lužce - Kozolupy - MOŘINA (v provozu pouze v pracovní den)
- 312 DEJVICKÁ - Horoměřická - Jenerálka - MÚ Nebušice - MÚ Přední Kopanina - TUCHOMĚŘICE, KULTURNÍ DŮM - TUCHOMĚŘICE, ŠTĚRBŮV MLÝN - TUCHOMĚŘICE, ŠPEJCHAR - LICOCEVES (do zastávek „Tuchoměřice, Štěrbův mlýn“ nebo „Tuchoměřice, Špejchar“ jedou pouze vybrané spoje v přepravních špičkách pracovního dne, v úseku „Tuchoměřice, Kulturní dům - Lichoceves“ v provozu vybrané spoje)
- 313 NÁDRAŽÍ RADOTÍN - Safirová - Kosoř - Třebotov, pomník - TŘEBOTOV - CHOTEČ - Vysoký Újezd, Kuchař I. - Mořina, Trněný Újezd, rozcestí - ROBLÍN - Třebotov, Kala - Třebotov, Solopysky - Černošice - ČERNOŠICE, ŽELEZNIČNÍ ZASTÁVKA (v úsecích „Třebotov - Choteč“ a „Třebotov - Roblín“ v provozu pouze vybrané spoje celotýdenně, v úseku „Třebotov - Černošice, železniční zastávka“ v provozu pouze vybrané spoje v pracovní den)
- 314 VONOKLASY, SAMOOSLUHA - Vonoklasy - Třebotov, Solopysky - Černošice - ČERNOŠICE, ŽELEZNIČNÍ ZASTÁVKA - Vráž, Samoobsluha - ČERNOŠICE II, ŠKOLA (v úseku „Černošice II, škola - Černošice, železniční zastávka“ v provozu pouze vybraný spoj ve směru ZPĚT v ranní přepravní špičce v den školního vyučování)
- 315 ČERNOŠICE, ŽELEZNIČNÍ ZASTÁVKA - Vráž, Samoobsluha - Dobřichovice, ÚKZUZ - Dobřichovice, rozcestí Karlík - KARLÍK
- 316 DEJVICKÁ - Horoměřická - Jenerálka - Horoměřice - Velké Přílepy - Tursko - HOLUBICE
- 317 SMÍCHOVSKÉ NÁDRAŽÍ - Lihovar - Lahovice - Klíнец, škola - MNÍŠEK POD BRDY, NÁMĚSTÍ - MNÍŠEK POD BRDY, U ŠIBENCE - KYTÍN (v úseku „Mníšek pod Brdy, náměstí, resp. Mníšek pod Brdy, U Šibence - Kytín“ v provozu pouze vybrané spoje)
- 318 SMÍCHOVSKÉ NÁDRAŽÍ - Lihovar - Lahovice - Zbraslavské náměstí - Jiloviště - Líšnice - ŘITKA - MNÍŠEK POD BRDY, NÁMĚSTÍ (v provozu v přepravních špičkách pracovního dne, v úseku „Řitka - Mníšek pod Brdy, náměstí“ v provozu pouze vybrané spoje)

- 319 **LETIŠTĚ RUZYNĚ - KNĚŽEVES, SKLADOVÝ AREÁL - Kněževes, Stará hospoda - Kněževes - STŘEDOKLUKY, NÁDRAŽÍ - Dobrovíz - HOSTOUŇ - JENEČ, NÁDRAŽÍ - Jeneč - Hostivice - HOSTIVICE, NÁDRAŽÍ** (v úsecích „Hostouň - Jeneč, nádraží“ a „Hostouň - Hostivice, nádraží“ v provozu pouze vybrané spoje, do zastávky „Středokluky, nádraží“ zajiždějí pouze vybrané spoje, spoj jedoucí přes zastávku „Kněževes“ nezajíždí do zastávek „Kněževes, skladový areál“ a „Kněževes, Stará hospoda“)
- 320 **SMÍCHOVSKÉ NÁDRAŽÍ - Lihovar - MNÍŠEK POD BRDY, NÁMĚSTÍ - Rymaně, železniční zastávka - Zahořany, Zvláštní škola - NOVÁ VES POD PLEŠÍ, SANATORIUM** (v provozu pouze v přepravních špičkách pracovního dne, v úseku „Smíchovské nádraží - Mníšek pod Brdy, náměstí“ v provozu pouze vybrané spoje)
- 321 **SMÍCHOVSKÉ NÁDRAŽÍ - Lihovar - Lahovice - Klíнец, škola - MNÍŠEK POD BRDY, NÁMĚSTÍ - MNÍŠEK POD BRDY, STŘÍBRNÁ LHOTA**
- 322 **SMÍCHOVSKÉ NÁDRAŽÍ - Lihovar - Lahovice - Zbraslavské náměstí - Jíloviště - Trnová, rozcestí - Klíнец - ČISOVICE, BOJOV - Čisovice - MNÍŠEK POD BRDY, ZÁVOD - MNÍŠEK POD BRDY, NÁMĚSTÍ** (v provozu pouze v přepravních špičkách pracovního dne, v úseku „Smíchovské nádraží - Čisovice, Bojov“ v provozu pouze vybrané spoje, přes zastávku „Mníšek pod Brdy, závod“ jedou pouze vybrané spoje)
- 323 **ČERNÝ MOST - Chvaly - Nádraží Horní Počernice - Střelečská - RADONICE**
- 324 **OPATOV - Kateřinky - MÚ Újezd - Průhonice - Čestlice, Hypernova - Čestlice, Rebo - Čestlice, Rehau - ČESTLICE - DOBŘEJOVICE II.** (přes zastávky „Čestlice, Rebo“ a „Čestlice, Rehau“ jedou pouze vybrané spoje v pracovní den, v úseku „Čestlice - Dobřejovice II.“ v provozu pouze vybrané spoje v neděli)
- 325 **OPATOV - Šeberov - Průhonice, Rozkoš - Průhonice - Čestlice, Hypernova - ČESTLICE**
- 326 **OPATOV - Šeberov - Hrnčíře - Vestec, U Vodárny - Vestec, Šátalka - JESENICE - Jesenice, Kocanda - JESENICE, OSNICE** (v úseku „Jesenice - Jesenice, Osnice“ v provozu pouze vybrané spoje)
- 327 **OPATOV - Šeberov - Hrnčíře - Jesenice, Zdiměřice - Jesenice, Kocanda - Jesenice, Osnice - Jesenice, Kocanda - JESENICE** (v provozu pouze v pracovní den do cca 20.00 hod.)
- 328 - 329 linky neobsazeny
- 330 **SMÍCHOVSKÉ NÁDRAŽÍ - Lihovar - MNÍŠEK POD BRDY, NÁMĚSTÍ - MNÍŠEK POD BRDY, U ŠIBENCE** (v provozu pouze v přepravních špičkách pracovního dne, v ranní přepravní špičce pouze ve směru ZPĚT, v odpolední přepravní špičce ve směru TAM, v úseku „Mníšek pod Brdy, náměstí - Mníšek pod Brdy, U Šibence“ v provozu pouze vybrané spoje)
- 331 **BUĎĚJOVICKÁ - Nemocnice Krč - Tempo - Libuš - Sídliště Písnice - Ke Březině - Dolní Břežany, OÚ - Ohrobec, u rybníka - ZVOLE - Okrouhlo - OKROUHLO, ZAHOŘANY - JÍLOVÉ U PRAHY, NÁMĚSTÍ / VRANÉ NAD VLTAVOU, ŠKOLA - ZVOLE - Okrouhlo - OKROUHLO, ZAHOŘANY - JÍLOVÉ U PRAHY, NÁMĚSTÍ** (v úsecích „Budějovická - Zvole“, „Zvole - Jílové u Prahy, náměstí“, „Okrouhlo, Zahořany - Jílové u Prahy, náměstí“ a „Vrané nad Vltavou - Zvole“ v provozu pouze vybrané spoje)
- 332 **BUĎĚJOVICKÁ - Nemocnice Krč - Zelené domky - Betáň - Vestec, Šátalka - Jesenice - PSÁRY, CIHELNA JIRČANY - Psáry, Dolní Jirčany - PSÁRY - Jílové u Prahy, Radlík - JÍLOVÉ U PRAHY, NÁMĚSTÍ** (v úsecích „Psáry resp. Psáry, cihelna Jirčany - Jílové u Prahy, náměstí“ v provozu pouze vybrané spoje, do zastávky „Psáry, cihelna Jirčany“ zajiždějí pouze vybrané spoje)

- 333 **BUDEJOVICKÁ** - Nemocnice Krč - Tempo - Libuš - Sídliště Písnice - Ke Březině - Dolní Břežany, OÚ - Ohrobec - Ohrobec, Károv, K Jarovu - Ohrobec - Ohrobec, u rybníka - ZVOLE - BŘEZOVÁ-OLEŠKO, OLEŠKO (v úsecích „Zvole - Březová-Oleško, Oleško“ a „Ohrobec - Ohrobec, Károv, K Jarovu - Ohrobec“ v provozu v provozu pouze vybrané spoje)
- 334 **BUDEJOVICKÁ** - Nemocnice Krč - Zelené domky - Betáň - Vestec, Šátalka - Jesenice - Jesenice, Horní Jirčany - Sulice, Želivec - Kamenice, Olešovice - **KAMENICE, KULTURNÍ DŮM** - Kamenice, U dvora - **KAMENICE, TĚPTÍN - POHOŘÍ - JÍLOVÉ U PRAHY, NÁMĚSTÍ** (v úsecích „Budějovická - Kamenice, Kulturní dům“, „Kamenice, Kulturní dům - Kamenice, Těptín“, „Kamenice, Kulturní dům - Pohoří“ a „Kamenice, Kulturní dům - Jílové u Prahy, náměstí“ v provozu pouze vybrané spoje)
- 335 **BUDEJOVICKÁ** - Nemocnice Krč - Zelené domky - Betáň - Vestec, Šátalka - Jesenice - Jesenice, Horní Jirčany - Radějovice - Křížkový Újezdec - Sulice, Želivec - Kostelec u Křížků - Kamenice, Skuheř - Kamenice, U dvora - **KAMENICE, KULTURNÍ DŮM** (v úseku „Radějovice - Křížkový Újezdec“ v provozu pouze vybrané spoje)
- 336 **BUDEJOVICKÁ** - Nemocnice Krč - Zelené domky - Betáň - Vestec, Šátalka - Jesenice - Jesenice, Horní Jirčany - Radějovice - Křížkový Újezdec - Sulice - Sulice, Nechánice - Kostelec u Křížků - Kamenice, Skuheř - Kamenice, U dvora - **KAMENICE, KULTURNÍ DŮM** (v provozu pouze v pracovní den cca do 18.00 hod., v úseku „Radějovice - Křížkový Újezdec“ v provozu pouze vybrané spoje)
- 337 linka neobsazena
- 338 **SMÍCHOVSKÉ NÁDRAŽÍ** - Lihovar - Lahovice - Klíнец, škola - **MNÍŠEK POD BRDY, NÁMĚSTÍ - MNÍŠEK POD BRDY, U ŠIBENCE - KYTÍN** (v provozu pouze v přepravních špičkách pracovního dne, v úseku „Mníšek pod Brdy, náměstí / U Šibence - Kytín“ v provozu pouze vybrané spoje)
- 339 linka neobsazena
- 340 **VÍTĚZNÉ NÁMĚSTÍ** - Podbaba - V Podbabě - Roztoky, nádraží - Roztoky, rozc. Žalov - **ROZTOKY, LEVÝ HRADEC - Úholičky - VELKÉ PŘÍLEPY** (v úseku „Roztoky, Levý Hradec - Velké Přílepy“ v provozu pouze vybrané spoje)
- 341 **BELÁRIE** - Nádraží Modřany - Baba II - Na Beránku - Cholutice - Točná - Dolní Břežany, OÚ - Zlatníky a Hodkovice, Břežanská - ZLATNÍKY A HODKOVICE, NÁVES - Libeň, Libeň - **LIBEŘ - PSÁRY** / Jílové u Prahy, Radlák - **JÍLOVÉ U PRAHY, NÁMĚSTÍ** (v úsecích „Zlatníky a Hodkovice, náves - Libeň“ a „Zlatníky a Hodkovice, náves - Jílové u Prahy, náměstí“ v provozu pouze vybrané spoje, do zastávky „Psáry“ zajiždějí pouze vybrané spoje)
- 342 **BELÁRIE** - Nádraží Modřany - Baba II - Na Beránku - Cholutice - Točná - **DOLNÍ BŘEŽANY, OÚ** - Zlatníky a Hodkovice, Břežanská - Zlatníky a Hodkovice, náves - **JESENICE** (v úseku „Modřanská škola - Dolní Břežany, OÚ“ v provozu v provozu pouze vybrané spoje)
- 343 **NÁDRAŽÍ KLÁNOVICE, SEVER** - Smiřická - Šestajovice, u školy - Jirny - **JIRNY, NOVÉ JIRNY II** (v provozu pouze ve dnech školního vyučování)
- 344 **ČERNÝ MOST** - Chvaly - Nádraží Horní Počernice - Sychrov - Šestajovice, u školy - Jirny, Nové Jirny I - Horoušany, Horoušanky - **HOROUŠANY, U RYBNÍKA**

- 345 **PALMOVKA** - Prosecká - Sídliště Dáblice - Květnová - Kokořínská - Kostelecká - Březiněves - **LÍBEZNICE II.** - Líbeznice, škola - Měšice - Mratín - Sluhy, rozc. Veliký Brázdim - **BRÁZDIM** (v provozu pouze v pracovních dnech do cca 20.00 hod., v úseku „Líbeznice, II. - Brázdim“ pouze vybrané spoje v přepravních špičkách)
- 346 linka neobsazena
- 347 **BÍLÁ HORA** - Jiviny - Hostivice, Palouky - Hostivice - Hostivice, Jeneček - HOSTIVICE, STARÉ LITOVICE
- 348 - 349 linky neobsazeny
- 350 **VÍTĚZNÉ NÁMĚSTÍ** - Podbaba - V Podbabě - Roztoky, nádraží - Roztoky, rozc. Žalov - Úholičky - VELKÉ PŘÍLEPY - SVRKYNĚ - NOUTONICE - Lichoceves - **OKOŘ** (v úsecích „Velké Přílepy - Svrkyně“, „Velké Přílepy - Noutonice“ a „Velké Přílepy - Okoř“ v provozu pouze vybrané spoje)
- 351 **ČESKOMORAVSKÁ** - Vysočanská - Prosek - Aero - Avia Letňany - Červený mlýn - U Pošty - Třeboradice - HOVORČOVICE - Měšice - MĚŠICE, AGROPODNIK - ČAKOVIČKY - Kojetice - Neratovice, železniční stanice - **LIBIŠ, SPOLANA 4** (v úsecích „Hovorčovice - Měšice, Agropodnik“, „Hovorčovice - Čakovičky“ a „Hovorčovice - Libiš, Spolana 4“ v provozu pouze vybrané spoje)
- 352 **SÍDLIŠTĚ STODŮLKY** - Luka - Řeporyjské náměstí - Ořech - Zbuzany, nádraží - JINOČANY, NÁMĚSTÍ
- 353 **ČERNÝ MOST** - Chvaly - Nádraží Horní Počernice - Na Kovárně - Bártlova - Čertousy - **ZELENEČ** (v provozu pouze v pracovní den v přepravních špičkách a večer)
- 354 **ČESKOMORAVSKÁ** - Vysočanská - Prosek - Na Klíčově - Kbely - Mladějovská - Vinoř - **PODOLANKA**
- 355 **DEJVICKÁ** - V Podbabě - Lysolaje - Horoměřice - HOROMĚŘICE, V LIPKÁCH - Únětice, Obecní úřad - ÚNĚTICE
- 356 **DEJVICKÁ** - Horoměřická - Jenerálka - Horoměřice - HOROMĚŘICE, V LIPKÁCH - STATENICE (v přepravních špičkách pracovního dne v úseku „Horoměřice, V Lipkách - Statenice“ v provozu pouze vybrané spoje)
- 357 **ZLIČÍN** - MÚ Zličín - Valtická - Hostivice - Hostivice, Stadion - HOSTIVICE, STARÉ LITOVICE (zastávky „Valtická“ a „Sobín“ jsou ve vnitřním i vnějším tarifním pásmu)
- 358 **ZLIČÍN** - MÚ Zličín - Valtická - Hostivice, Břve - CHÝNĚ (zastávka „Valtická“ je ve vnitřním i vnějším tarifním pásmu)
- 359 **DEJVICKÁ** - V Podbabě - Kamýcká - Budovec - Suchdol - MÚ Suchdol - Výhledské náměstí - Výhledy (Z) - Únětice, Obecní úřad - ÚNĚTICE (v provozu pouze v přepravních špičkách pracovního dne, do zastávky „Suchdol“ zajíždí pouze vybrané spoje)
- 360 **SMÍCHOVSKÉ NÁDRAŽÍ** - Lihovar - Lahovice - Zbraslavské náměstí - JÍLOVIŠTĚ - Trnová, rozcestí - TRNOVÁ (v provozu pouze v pracovní den celodenně a v sobotu cca do 14.30 hod., v úseku „Jíloviště - Trnová“ v provozu pouze vybrané spoje v pracovní den)

361 KAMENICE, KULTURNÍ DŮM - Kamenice, Olešovice - Sulice, Želivec - Kamenice, Všedobrovice / **VELKÉ POPOVICE, LOJOVICE** - Velké Popovice, Brtnice - **VELKÉ POPOVICE, ROZC. BRTNICE** - Velké Popovice, škola - Velké Popovice, Todice - Kunice - **STRANČICE, NÁDRAŽÍ** - Strančice, Kašovice - **STRANČICE, PŘEDBOŘ** (v úsecích „Kamenice, Kulturní dům - Velké Popovice, rozc. Brtnice“, „Velké Popovice, Lojovice - Velké Popovice, rozc. Brtnice“ a „Strančice, nádraží - Strančice, Předboř“ v provozu a do zastávky „Velké Popovice, škola“ zajíždí pouze vybrané spoje)

362 BUDĚJOVICKÁ - Nemocnice Krč - Jílové u Prahy, Radlík - Jílové u Prahy, Pražská (T) - **JÍLOVÉ U PRAHY, NÁMĚSTÍ** (v provozu pouze v ranní přepravní špičce pracovního dne)

363 - 364 linky neobsazeny

365 ČESKOMORAVSKÁ - Vysočanská - Prosek - Aero - Avia Letňany - Červený mlýn - U Pošty - Nádraží Čakovice - ZPA Čakovice - Miškovice - **Veleň - Brázdim, Nový Brázdim - Brázdim, rozc. Veliký Brázdim - Sluhy, rozc. Brázdim - MRATÍN - Kostelec nad Labem, železniční stanice - KOSTELEK NAD LABEM, NÁMĚSTÍ** (v přepravních špičkách pracovního dne v úseku „Mratín - Kostelec na Labem, náměstí“ v provozu pouze vybrané spoje)

366 ČESKOMORAVSKÁ - Vysočanská - Prosek - Aero - Avia Letňany - Červený mlýn - U Pošty - Nádraží Čakovice - ZPA Čakovice - Miškovice - **Veleň - Sluhy - Sluhy, rozc. Brázdim - Mratín - Brázdim, Nový Brázdim - Brázdim, rozc. Veliký Brázdim - Polerady, rozc. - Kostelec nad Labem, železniční stanice - KOSTELEK NAD LABEM, NÁMĚSTÍ** (v provozu pouze v přepravních špičkách pracovního dne, v odpolední přepravní špičce pouze ve směru TAM, v úsecích „Sluhy - Mratín, cukrovar“ a „Brázdim, Nový Brázdim - Polerady, rozc.“ v provozu pouze vybrané spoje)

367 - 376 linky neobsazeny

377 ČESKOMORAVSKÁ - Vysočanská - Prosek - Tupolevova - ZPA Čakovice - **Veleň - Sluhy - Sluhy, rozc. Brázdim - Mratín - Kostelec nad Labem, železniční stanice - KOSTELEK NAD LABEM, NÁMĚSTÍ** (v provozu pouze v přepravních špičkách pracovního dne)

378 - 400 linky neobsazeny

Školní linky:

401 OPATOV - Litochlebské náměstí - **BRECHTOVA** (pouze ve směru TAM)

402 linka neobsazena

403 NÁMĚSTÍ MÍRU - I. P. Pavlova - **KARLOV** (pouze ve směru TAM)

404 HOSTIVAŘSKÁ - Na Groši - Topolová - **ZÁBĚHLICKÁ ŠKOLA** (pouze ve směru TAM)

405 NAD HAVLEM - BUDĚJOVICKÁ (pouze ve směru TAM)

406 RONEŠOVA - Rajská zahrada - Žárská - **SÍDLIŠTĚ LEHOVEC** (pouze ve směru TAM)

407 linka neobsazena

408 JENERÁLKA - Na Mlýnku - Břetislavka - **ŽÁKOVSKÁ** (pouze ve směru TAM)

409 ZA HOROU - Pávovské náměstí - **ŠKOLA KYJE** (pouze ve směru TAM)

410 HOSTAVICE - Jahodnice II - Jiráskova čtvrť - **ŠKOLA KYJE** (pouze ve směru TAM)

411 BAZOVSKÉHO - Slánská - Kajetánka - Horoměřická - **NÁDRAŽÍ VELESLAVÍN** (pouze ve směru TAM)

- 412 **BEZDREVSKÁ** - Hostavice - Jahodnice II - Jiráskova čtvrť - **HEJTMANSKÁ** (pouze ve směru TAM)
- 413 **ZADNÍ KOPANINA** - Zmrzlík - **ŘEPORYJSKÉ NÁMĚSTÍ** (pouze ve směru TAM)
- 414 **BÍLÁ HORA** - Vypich - Větrník - **NA OKRAJI** (pouze ve směru TAM)
- 415 **SÍDLIŠTĚ ZBRASLAV** - Zbraslavské náměstí - Lahovice - Přestínská (T) - Lahovičky (Z) - **VELKÁ CHUCHLE**
- 416 linka neobsazena
- 417 **SÍDLIŠTĚ ROHOŽNÍK** - Hulická (T) - Újezd nad Lesy (Z) - Smržovská - Hulická (Z) - Blatov - Běchovice - Čertousy - Bártlova - Na Kovárně - Votuzská - **BĚLUŇSKÁ**
- 418 **DIVOKÁ ŠÁRKA** - Nad Džbánem - **ČERVENÝ VRCH** (pouze ve směru TAM)
- 419 **SÍDLIŠTĚ ROHOŽNÍK** - Rohožnická - Zbyslavská - Sudějovická - Polesná (T) - Hulická (Z) - **HULICKÁ (T) - POLESNÁ (Z)**
- 420 linka neobsazena
- 421 **STADION STRAHOV** - Hybšmanka - Podbělohorská - Klamovka - Košířské náměstí - **WEBEROVA** (pouze ve směru TAM)
- 422 - 431 linky neobsazeny
- 432 **KOLOVRATY** - Uhříněves - **PICASSOVA** (pouze ve směru TAM)
- 433 linka neobsazena
- 434 **HABROVÁ** - Basilejské náměstí - **OLŠANSKÉ NÁMĚSTÍ** (pouze ve směru TAM)
- 435 - 436 linky neobsazeny
- 437 **SÍDLIŠTĚ ZLIČÍN** - MÚ Zličín - Škola Řepy - **ZA SLÁNSKOU SILNICÍ** (pouze ve směru TAM)
- 438 - 500 linky neobsazeny

Noční linky:

- 501 **SMÍCHOVSKÉ NÁDRAŽÍ** - Lihovar - Geologická - **SÍDLIŠTĚ BARRANDOV**
- 502 **HRADČANSKÁ** - Podbaba - V Podbabě - Zemědělská univerzita - **SUCHDOL**
- 503 **LEHOVEC** - Rajská zahrada - Doležalova - Kyje - Laktos - Dolní Počernice - Běchovice - Újezd nad Lesy - **SÍDLIŠTĚ ROHOŽNÍK**
- 504 **OHRADA** - Tachovské náměstí - Hlavní nádraží - I.P.Pavlova - Vyšehrad - Pražského povstání - Pankrác - Sídliště Pankrác - Krčská - Budějovická - Na Rolích - Kačerov - Nemocnice Krč - Tempo - Libuš - Pavlíkova - Novodvorská - Sídliště Lhotka - Hasova - Poliklinika Modřany - **NA BERÁNKU**
- 505 **SÍDLIŠTĚ ČIMICE** - Odra - Krakov - Písečná - Ke Stírce - Vychovatelna - Jankovcova - Vltavská - Náměstí Republiky - Masarykovo nádraží - Hlavní nádraží - I.P.Pavlova - Vyšehrad - Pražského povstání - Pankrác - Zelená liška - Budějovická - Na Rolích - Severozápadní - Spořilov - Dědinova - Chodov - Jarníkova - Opatov - Mikulova - Háje - Sídliště Petrovice - Bolevecká - Sídliště Horní Měcholupy - **NÁDRAŽÍ HOSTIVAŘ**

- 506 NÁDRAŽÍ HOSTIVAŘ** - Sídliště Horní Měcholupy - Bolevecká - Sídliště Petrovice - Picassova - **UHRÍNĚVES**
- 507** linka neobsazena
- 508 ANDĚL** - Malvazinky - U Waltrovky - Sídliště Jinonice - Nové Butovice - Hůrka - Píškova - **SÍDLIŠTĚ STODŮLKY**
- 509 MASARYKOVO NÁDRAŽÍ** - Náměstí Republiky - Vltavská - Jankovcova - Bulovka - Madlina - Liberecká - Prosek - Garáže Klíčov - Tupolevova - Červený mlýn - **NÁDRAŽÍ ČAKOVICE**
- 510 DIVOKÁ ŠÁRKA** - Sídliště Na Dědině - K Letišti - **LETIŠTĚ RUZYNĚ**
- 511 MASARYKOVO NÁDRAŽÍ** - Hlavní nádraží - I.P.Pavlova - Vyšehrad - Pražského povstání - Pankrác - Zelená liška - Budějovická - Na Rolích - Severozápadní - Spořilov - Dědinova - Chodov - Jarníkova - Opatov - Mikulova - **HÁJE** (*v provozu do cca 3.00 hod. a pouze ve směru TAM*)
- 512 LEHOVEC** - Chvaly - Nádraží Horní Počernice - **VE ŽLÍBKU**

Poznámka: (T) - zastávka pouze ve směru TAM
(Z) - zastávka pouze ve směru ZPĚT
podtržené úseky resp. zastávky se nacházejí ve vnějších tarifních pásmech školní linky v provozu pouze ve dnech školního vyučování

e) Železnice

Tratě zapojené do PID:

- 011 **PRAHA MASARYKOVO NÁDRAŽÍ** - Praha-Libeň ① - Praha-Kyje ① - Praha-Dolní Počernice ① - Praha-Běchovice ① - Praha-Klánovice ① - Úvaly ① - Tuklaty ① - Rostoklaty ② - Český Brod ③ - Klučov ③ - **POŘÍČANY** ④
- 070 **PRAHA HLAVNÍ NÁDRAŽÍ** - Praha-Vysočany ① - Praha-Satalice ① - Praha-Kbely ① - Praha-Čakovice ① - Hovorčovice ① - Měšice u Prahy ① - Zlonín ① - Kojetice u Prahy ② - Neratovice ② - Tišice ③ - **VŠETATY** ④
- 072 **LYSÁ NAD LABEM** ③ - Lysá nad Labem-Dvorce ③ - Otradovice ③ - Stará Boleslav ③ - Dřísy ③ - Ovčáry ③ - **VŠETATY** ④
- 074 **NERATOVICE** ② - Lobkovice ② - Jiřice ② - Kostelec nad Labem ② - Polerady nad Labem ② - Brandýs nad Labem ② - Brandýs nad Labem zastávka ② - Lázně Toušeň ② - Čelákovice zastávka ② - **ČELÁKOVICE** ②
- 090 **KRALUPY NAD VLTAVOU** ③ - Nelahozeves zastávka ③ - Nelahozeves ③ - Nové Ouholice ④ - Mlčechvosty ④ - **VRAŇANY** ④
- 091 **PRAHA MASARYKOVO NÁDRAŽÍ** - Praha-Holešovice zastávka - (Praha hlavní nádraží - Praha-Holešovice) - Praha-Bubeneč ① - Praha-Sedlec ① - Roztoky u Prahy ① - Roztoky-Žalov ① - Úholičky ① - Řež ① - Libčice nad Vltavou-Letky ② - Libčice nad Vltavou ② - Dolany ② - **KRALUPY NAD VLTAVOU** ③
- 092 **NERATOVICE** ② - Chlumín ③ - Netřebo ③ - Úžice ③ - Chvatěruby ③ - **KRALUPY NAD VLTAVOU** ③
- 093 **KRALUPY NAD VLTAVOU** ③ - Kralupy nad Vltavou-Minice ③ - Otovice ③ - Zákolany ③ - Dřetovice ③ - Brandýsek ③ - Kladno-Vrapice ③ - Kladno-Dubí ③ - Kladno-Švermov ③ - Kladno-Ostrovec ③ - Kladno město ③ - **KLADNO** ③
- 110 **KRALUPY NAD VLTAVOU** ③ - Kralupy nad Vltavou předměstí ③ - Zeměchy ④ - Olovnice ④ - Neuměřice ④ - **KAMENNÝ MOST U KRALUP NAD VLTAVOU** ④
- 111 **KRALUPY NAD VLTAVOU** ③ - Kralupy nad Vltavou předměstí ③ - Olovnice zastávka ④ - Velká Bučina ④ - **VELVARY** ④
- 120 **PRAHA MASARYKOVO NÁDRAŽÍ** - Praha-Bubny - Praha-Dejvice ① - Praha-Veleslavín ① - Praha-Ruzyně ① - Hostivice ① - Jeneč ① - Pavlov ② - Unhošť ② - Kladno ③ - Kladno-Rozdělov ③ - **KAMENNÉ ŽEHROVICE** ④
- 121 **HOSTIVICE** ① - Jeneč zastávka ① - Hostouň u Prahy ① - Dobrovíz ① - Středokluky ① - Tuchoměřice ① - Noutonice ② - Kováry ③ - Zákolany zastávka ③ - Koleč ④ - **ŽELENYCE U SLANÉHO** ④, v úseku "Hostivice - Středokluky" dlouhodobá výluka, náhradní autobusová doprava zajištěna linkou PID č. 319
- 122 **PRAHA HLAVNÍ NÁDRAŽÍ** - Praha-Smíchov severní nástupiště ① - Praha-Žvahov ① - Praha-Jinonice ① - Praha-Cibulka ① - Praha-Stodůlky ① - Praha-Zličín ① - Hostivice ① - Hostivice-Litovice ① - **RUDNÁ U PRAHY** ①
- 170 **BEROUN** ④ - Beroun-Králův Dvůr ④ - **BEROUN-POPOVICE** ④

- 171 **PRAHA HLAVNÍ NÁDRAŽÍ** - Praha-Smíchov ① - Praha-Velká Chuchle ① - Praha-Radotín ① - Černošice ① - Černošice-Mokropsy ① - Všenory ① - Dobřichovice ① - Řevnice ② - Zadní Třebaň ② - Karlštejn ③ - Srbsko ③ - **BEROUN ④**
- 172 **ZADNÍ TŘEBAŇ ②** - Běleč ③ - Liteň ③ - Skuhrov pod Brdy ④ - Nesvačily ④ - **VŠERADICE ④**
- 173 **PRAHA-SMÍCHOV ①** - Praha-Hlubočepy ① - Praha-Holyně ① - Praha-Řeporyje ① - Zbuzany ① - Rudná u Prahy ① - Nučice ① - Nučice zastávka ① - Loděnice ② - Vráž u Berouna ③ - Beroun-Závodí ④ - **BEROUN ④**
- 210 **PRAHA HLAVNÍ NÁDRAŽÍ** - Praha-Vršovice - Praha-Krč - Praha-Braník ① - Praha-Modřany zastávka ① - Praha-Komořany ① - Praha-Zbraslav ① - Jarov ① - Vrané nad Vltavou ① - Skochovice ① -
 - Davle ② - Petrov-Chlomek ② - Petrov u Prahy ② - Luka pod Medníkem ③ - Jílové u Prahy ③ - Kamenný Přívoz ④ - Prosečnice ④ - Krhanice ④ - Chrást nad Sázavou ④ - Týnec nad Sázavou ④ - Pecerady ④ - Poříčí nad Sázavou-Svárov ④ - Poříčí nad Sázavou ④ - **ČERČANY ④**
 - Měchenice ① - Klínek ② - Bojov ② - Bojanovice ② - Čisovice ③ - Rymaně ③ - Mníšek pod Brdy ③ - Nová Ves pod Pleší ④ - Malá Hraštice ④ - Mokrovraty - Stará Huť - Dobříš
- 221 **PRAHA HLAVNÍ NÁDRAŽÍ** - Praha-Vršovice - Praha-Strašnice zastávka ① - Praha-Hostivař ① - Praha-Horní Měcholupy ① - Praha-Uhřetěves ① - Praha-Kolovraty ① - Říčany ① - Světice ① - Strančice ① - Mnichovice ② - Mirošovice u Prahy ② - Senohraby ③ - Čtyřkoly ③ - Pyšely ④ - **ČERČANY ④**
- 231 **PRAHA HLAVNÍ NÁDRAŽÍ** - Praha-Vysočany ① - Praha-Horní Počernice ① - Zeleneč ① - Mstětice ① - Čelákovice ② - **LYSÁ NAD LABEM ③**
- 232 **LYSÁ NAD LABEM ③** - **MILOVICE ④**
- 233 **ČELÁKOVICE ②** - Mochov zastávka ② - **MOCHOV ②**

Poznámka:

- ① stanice (zastávka) v dojezdovém tarifním pásmu "0"
 - ① stanice (zastávka) v prvním vnějším tarifním pásmu
 - ② stanice (zastávka) ve druhém vnějším tarifním pásmu
 - ③ stanice (zastávka) ve třetím vnějším tarifním pásmu
 - ④ stanice (zastávka) ve čtvrtém vnějším tarifním pásmu
- v případě neuvedení pásma stanice v tarifním pásmu "P"

K tratím č. 011, 091 a 120: poslední (půlnoční) vlaky odjíždějí ze stanice „Praha hlavní nádraží“.

Provoz je organizován podle grafikonu vlakové dopravy (GVD) 1999/2000.

Provozní parametry

linka	pracovní den								sobota				neděle				PD//S,N
	ráno		dopoledne		odpoledne pondělí-čtvrtek		odpoledne pátek		dopoledne		odpoledne		dopoledne		odpoledne		večer
	p	i	p	i	p	i	p	i	p	i	p	i	p	i	p	i	i
A	14	2,9	9	5	14	3	13	3,5	6	7,5	6	7,5	6	7,5	6	7,5	10
B	28	2,5(2,5..5)	15	4-6(6..9)	28	3,1	24	3,5	12	7,5	12	7,5	12	7,5	12	7,5	10
C	27	2,08	15	4	28	2	28	2	12	5	8	7,5	8	7,5	10	6	10
celkem vlaků	69		39		70		65		30		26		26		28		

Legenda:

- p** ⇒ počet souprav v minimálním intervalu (v soupravě 5 vozů)
- i** ⇒ časový interval v minutách
- ()** ⇒ platí pouze v části trasy
- ⇒ časový přechod intervalu
- ..** ⇒ intervaly se pravidelně střídají

Rozsah provozních období:

pracovní den

- ráno ⇒ ranní přepravní špička (4.30 - 8.30 hod.)
- dopoledne ⇒ dopolední sedlo (8.30 - 13.00 hod.)
- odpoledne ⇒ odpolední přepravní špička (13.00 - 18.30 hod.)

sobota a neděle

- dopoledne ⇒ ráno a dopoledne (4.30 - 13.00 hod.)
- odpoledne ⇒ odpoledne (13.00 - 18.30 hod.)

celotýdenně

- večer ⇒ večerní období (18.30 - 0.30 hod.)
- noc ⇒ noční období (0.00 - 5.00 hod.)

V tabulce nejsou uvedeny intervaly v přechodech mezi jednotlivými obdobími

Provozní parametry

číslo linky	pracovní den							sobota				neděle					PD//S,N	
	ráno			dopoledne		odpoledne		dopoledne		odpoledne		dopoledne		odpoledne		večer		
	T	p	i	p	i	p	i	T	p	i	p	i	T	p	i	i		
1	2T	14	8	12	10	14	8	2T	7	15	7	15	2T	7	15	7	15	20
2	1T	8	8	3	20	8	8	-	-	-	-	-	-	-	-	-	-	-
3	2T	21	8	17	10	21	8	2T	21	7,5	21	7,5	2T	11	15	21	7,5	20
4	2T	10	8	8	10	10	8	-	-	-	-	-	-	-	-	-	-	-
5	2T	13	8	10	10	13	8	2T	7	15	7	15	2T	7	15	7	15	20
6	2T	9	12	9	12	9	12	-	-	-	-	-	-	-	-	-	-	-
7	2T	17	8	11	10	17	8	1T	15	7,5	15	7,5	1T	8	15	15	7,5	20
8	2T	17	8	14	10	17	8	2T	9	15	9	15	2T	9	15	9	15	20
9	2T	35	4	28	5	35	4	2T	17	7,5	17	7,5	2T	9	15	17	7,5	20
10	2T	22	8	18	10	22	8	2T	11	15	11	15	2T	11	15	11	15	20
11	2T	13	8	11	10	13	8	1T	14	7,5	14	7,5	1T	7	15	14	7,5	20
12	2T	17	8	11	10	17	8	2T	14	7,5	14	7,5	2T	8	15	14	7,5	20
13	linka neobsazena																	
14	1T	17	8	13	10	17	8	1T	8	15	8	15	1T	8	15	8	15	20
15	linka neobsazena																	
16	2T	15	8	12	10	15	8	1T	8	15	8	15	1T	-	-	8	15	-
17	2T	19	8	15	10	19	8	2T	10	15	10	15	2T	10	15	10	15	20
18	2T	15	8	12	10	15	8	2T	8	15	8	15	2T	8	15	8	15	20
19	1T	17	6	10	10	14	8	1T	7	15	7	15	1T	7	15	7	15	20
20	2T	6	8	5	10	6	8	2T	4	15	4	15	2T	4	15	4	15	20
21	1T	7	8	-	-	7	8	-	-	-	-	-	-	-	-	-	-	-
22	2T	20	8	16	10	20	8	2T	10	15	10	15	2T	10	15	10	15	20
23	2T	14	8	11	10	14	8	2T	8	15	8	15	2T	8	15	8	15	20
24	2T	19	8	15	10	19	8	2T	10	15	10	15	2T	10	15	10	15	20
25	2T	13	8	11	10	13	8	2T	7	15	7	15	2T	7	15	7	15	20
26	2T	20	8	16	10	20	8	2T	10	15	10	15	2T	10	15	10	15	20
celkem	1T	49		26		46		1T	52		52		1T	30		52		
vlaků	2T	329		250		329		2T	153		153		2T	129		153		

Legenda:

- T ⇒ typ vlaku (1T - 1 x T3, 1 x T6; 2T - 2 x T3, 2 x T6, 1 x KT8, 1 x RT6N1) T T
p ⇒ počet vlaků v minimálním intervalu 1T 2T
i ⇒ časový interval v minutách

Rozsah provozních období:

pracovní den

- ráno ⇒ ranní přepravní špička (4.30 - 8.30 hod.)
dopoledne ⇒ dopolední sedlo (8.30 - 13.00 hod.)
odpoledne ⇒ odpolední přepravní špička (13.00 - 18.30 hod.)

sobota a neděle

- dopoledne ⇒ ráno a dopoledne (4.30 - 13.00 hod.)
odpoledne ⇒ odpoledne (13.00 - 18.30 hod.)

celotýdenně

- večer ⇒ večerní období (18.30 - 0.30 hod.)
noc ⇒ noční období (0.00 - 5.00 hod.)

V tabulce nejsou uvedeny intervaly v přechodech mezi jednotlivými obdobími

Provozní parametry

číslo linky	celotýdenně		
	noc		
	T	p	i
51	1T	5	40
52	1T	4	40
53	1T	4	40
54	1T	5	40
55	1T	5	40
56	1T	4	40
57	1T	5	40
58	1T	5	40
celkem vlaků	1T	37	

Legenda:

- T ⇒ typ vlaku (1T - 1 x T3)
- p ⇒ počet vlaků v minimálním intervalu
- i ⇒ časový interval v minutách

Rozsah provozních období:

- noc ⇒ noční období (0.00 - 5.00 hod.)

Provozní parametry

číslo linky	pracovní den						sobota				neděle				PD//S,N			
	ráno		dopoledne		odpoledne		dopoledne		odpoledne		dopoledne		odpoledne		večer			
	T	p	i	p	i	p	i	T	p	i	p	i	T	p	i	i		
101	S	3	20	1	30	4	20	S	2	30	2	30	S	2	30	2	30	30
102	S	6	12[24]	6	12[24]	9	7,5[15]	S	5	12	5	15	S	5	15	5	15-12	20
103	S	0	9-28/15-22	-	-	0	20-30	S	1	*70	1	*70	S	1	*70	1	*70	60-80
104	S	4	30	2	60	4	20-40	S	1	60	1	60	S	1	60	1	60	60
105	linka neobsazena																	
106	S	14	5	6	15	12	7,5	S	6	20-15	6	15-20	S	4	30-20	6	20-15	20
107	K	8	6	6	8	8	6	S	2	29-24	2	24-28	S	2	29-24	2	24-28	15-30//30
108	S	7	10	4	20	8	10	-	-	-	-	-	-	-	-	-	-	40//-
109	K	7	15	4	30	7	15	S	4	30	4	30	S	4	30	4	30	30
110	S	6	15	4	30	6	15	S	3	30	3	30	S	3	30	3	30	30
111	S	2	1s/-	1	8s	2	2s	-	-	-	-	-	-	-	-	-	-	1s//-
112	S	2	*17,7(18s)	3	11,7(5s/4s)	3	11,7(12s)	S	3	11,7(20s)	3	11,7(6s/7s)	S	3	11,7(18s)	3	11,7(6s/7s)	40(13s//12s)
113	S	8	15	5	20	9	15	S	3	20	3	20	S	2	30	3	20	20-30
114	S	4	10	3	15	4	12-10/12	S	3	15	4	15	S	3	15	4	15	20-40
115	S	2	10-15	1	30	2	15	S	1	30	1	30	S	1	30	1	30	30
116	S	2	*36	1	68	2	36	S	1	68	1	72	S	1	68	1	72	*72
117	S	3	-/15-20	2	30	4	20	-	-	-	-	-	-	-	-	-	-	-
118	S	9	10	5	20	12	12(5..7)/12	S	5	30-20	5	20	S	4	30	5	20	20
119	K	9	6-7,5	5	12	8	7,5	K	4	15	4	15	K	4	15	4	15	20
120	S	0	15-30	0	60	0	20-40	S	1	45-60	1	60	S	1	45-60	1	60	60//40-60
121	S	10	10	5	20	9	12	S	5	30-20	5	20	S	4	30	5	20	20
122	S	11	6-12	4	20(40)	9	7,5-15(22s/26s)	-	-	-	-	-	S	-	-	4	20	7s/8s/1s/-,6s/5s
123	S	6	8	3	20	7	8	S	2	30	2	30	S	2	30	2	30	30
124	S	10	7,5	5	15	11	7,5	S	5	20-15	5	15-20	S	4	30-20	6	20-15	20
125	linka neobsazena																	
126	K	9	4,5	6	9	8	6	K	6	7,5	6	7,5	K	4	15	6	15-7,5	20
127	S	6	12	-	-	7	15	-	-	-	-	-	-	-	-	-	-	-
128	K	7	5s/4,5	-	-	7	6	-	-	-	-	-	-	-	-	-	-	-
129	S	6	*13,8/*13,2	1	60	6	12-20	S	6	24..36	6	24..36	S	4	60	6	24..36	*60
130	S	4	20	3	30	4	20	S	3	30	3	30	S	3	30	3	30	30
131	S	9	3-5	4	12	10	5	S	4	12-10	4	12	S	3	20-15	5	12-10	15-20
132	S	0	24	-	-	0	27	-	-	-	-	-	-	-	-	-	-	-
133	S	10	6	4	15	11	6	S	4	20-15	4	15	S	4	20	4	15	20
134	linka neobsazena																	
135	S	10	7,5	5	15	10	7,5	S	3	20	3	20	S	3	20	3	20	20
136	K	19	6	10	12	17	7,5	S	8	15	8	15	S	6	20-15	10	12	12-20
137	S	7	4	5	7-7,5	10	3,3	S	5	5,5-7,5	5	7,5-6,5	S	4	10-9	5	9-6,5	9-20
138	S	4	20	3	30	4	20	S	3	30	3	30	S	3	30	3	30	30
139	K	14	7,5	8	15	16	7,5	K	8	20-15	8	15-20	K	6	30-20	8	20-15	20
140	linky neobsazena																	
141	S	4	10	2	30	4	12	S	2	30	2	30	S	2	30	2	30	30
142	S	0	10	-	-	-	-	-	-	-	-	-	-	-	-	-	-	-
143	K	5	*6,5	3	10-13	4	*10,3	-	-	-	-	-	S	-	-	-	-	30//-,30
144	K	9	8/4	4	12	9	5	K	5	12	4	15	K	4	15	5	15-12	20
145	S	8	12	-	-	7	15	-	-	-	-	-	-	-	-	-	-	-
146	linka neobsazena																	
147	S	8	6[12]	6	8	8	6[12]	S	2	29-24	2	24-28	S	2	29-24	2	24-28	15-30//30
148	S	5	8(16)	3	20	5	10(20)	S	1	30	1	30	S	1	30	1	30	15-30//30
149	S	3	30	-	-	3	30	-	-	-	-	-	-	-	-	-	-	-
150	S	6	7,5	-	-	4	15	-	-	-	-	-	-	-	-	-	-	-
151	S	2	*30	2	30	2	*30	S	1	60	1	60	S	1	60	1	60	60

Provozní parametry

číslo linky	pracovní den							sobota				neděle				PD//S,N		
	ráno		dopoledne		odpoledne			dopoledne		odpoledne		dopoledne		odpoledne		večer		
	T	p	i	p	i	p	i	T	p	i	p	i	T	p	i	i		
152	K	9	5	5	12	8	6,5	K	5	12	4	15	K	4	15	5	15-12	20
153	linka neobsazena																	
154	S	16	6..9(3..6)/7,5	8	15	16	7,5	S	8	20-15	8	15	S	7	20	8	15	15-20
155	S	-	-	0	30	-	-	S	0	60	0	60	S	0	60	0	60	60
156	S	5	10/-	-	-	5	-/10	-	-	-	-	-	-	-	-	-	-	-
157	K	7	7,5/-	-	-	-	-	-	-	-	-	-	-	-	-	-	-	-
158	S	14	12-30	5	40..80	15	12-30	S	3	40..80	3	40..80	S	3	40..80	3	40..80	8s/7s//8s
159	S	7	10	2	40	7	10	S	2	40	2	40	S	2	40	2	40	40-50
160	S	2	30	1	60	2	30	S	1	50..70/40..80	1	50..70/40..80	S	1	50..70/40..80	1	50..70/40..80	50..70/40..80
161	S	8	10-35	3	20..40	9	15-30	S	3	20..40	3	20..40	S	3	20..40	3	20..40	60
162	S	3	12-15	1	40	2	20	S	1	30	1	30	S	1	30	1	30	30
163	S	2	30(3s/4s)	2	12s(6s)	2	30(60)	S	2	40(80)	2	40(80)	S	2	40(80)	2	40(80)	60(120)
164	S	10	12	5	20	7	15/15(7,5)	S	6	20	5	20-30	S	5	30	5	30-20	30
165	S	13	10(20(5s))	5	30(60)	13	10(20(3s))	S	5	30(60(2s))	5	30(60(2s))	S	3	60(2s)	5	30(60(2s))	60(2s)
166	S	3	30(8s)	1	80	3	18s(14s)	S	1	80(2s)	1	80(2s)	S	1	80(2s)	1	80(2s)	7s(3s)//7s
167	S	16	3-5	10	6	19	3-6	S	3	20	4	15	S	2	30	6	10	15-20
168	S	4	15	-	-	-	-	-	-	-	-	-	-	-	-	-	-	-
169	linka neobsazena																	
170	S	12	15	9	15	13	15	S	7	15	7	15	S	5	20	7	15	20
171	S	0	6..9	0	20	0	6..9	-	-	-	-	-	-	-	-	-	-	-
172	S	2	24	1	*50,5	2	*24	S	1	48	1	48	S	1	48	1	48	48
173	S	3	30/10-30	1	60	2	20..40	S	1	60(120)	1	60(120)	S	1	60(120)	1	60(120)	60
174	K	13	7/6	6	15	9	10	K	6	15	6	15-20	K	5	30-20	7	15	15-20
175	K	8	5	3	16	7	7,5	S	2	30	2	30	S	2	30	2	30	30
176	S	10	6	8	7,5	10	6	S	3	20-15	3	15	S	2	20	4	12-15	15-20
177	K	31	6	9	20	25	7,5	K	10	20	10	20	K	9	30-20	10	20	20
178	linka neobsazena																	
179	S	8	15	5	30	7	20	S	3	30	3	30	S	3	30	3	30	30
180	S	10	5-7,5	4	15	9	7,5	-	-	-	-	-	-	-	-	-	-	15//-
181	S	11	12	8	20	10	15	S	5	30	5	30	S	5	30	5	30	20-30//30
182	S	7	7,5	-	-	8	7,5	-	-	-	-	-	-	-	-	-	-	-
183	S	19	6	-	4s	17	7,5-10	-	-	-	-	-	-	-	-	-	-	4s//-
184	S	1	15	1	15	1	20	-	-	-	-	-	-	-	-	-	-	-
185	S	5	10	2	30	6	12	S	2	30	2	30	S	2	30	2	30	40
186	S	4	15	2	30	3	15-20	S	2	30	2	30	S	1	60	2	30	30-60
187	K	11	5	8	7,5	13	5	K	6	10	5	15	K	4	15	6	15-12	10-20
188	S	19	4,5	10	10	18	5-7,5	S	7	15	7	15	S	7	15	7	15	15-30
189	K	7	-/4	3	15	7	5/-	K	3	15	3	15	K	2	20	3	15	15-20
190	S	3	15	3	30	4	15-20	S	2	30	2	30	S	2	30	2	30	30
191	S	7	10	3	26	6	13,5	S	3	24	3	24	S	3	34-24	3	24	30
192	S	5	12-15	3	30	5	15-20	S	1	30-40	1	40	S	1	60	1	30-40	30-60
193	S	10	8	8	10	10	8	S	6	15	6	15	S	3	30	6	15	20
194	X	0	6s/3s	-	-	0	3s/5s	-	-	-	-	-	-	-	-	-	-	-/2s//-
195	S	8	12	5	20	7	15	S	6	20	6	20	S	5	30-20	6	20	20-30
196	K	9	6..9	-	-	6	15	-	-	-	-	-	-	-	-	-	-	-
197	S	6	20	2	60	5	30	-	-	-	-	-	-	-	-	-	-	-
198	K	6	15	6	12	6	15	K	7	12	7	12	K	5	16	7	12	20
199	S	7	6..9	-	-	4	15	-	-	-	-	-	-	-	-	-	-	-
200	K	16	4,8/2,4	4	7,5-12	13	3,5/7,5	K	5	12	5	15	K	4	15	5	15-12	20
201	S	7	12	-	-	6	15	-	-	-	-	-	-	-	-	-	-	-
202	S	2	20-40(1s/-)	1	60	2	30	S	1	*70	1	*70	S	1	*70	1	*70	60-80

Provozní parametry

číslo linky	pracovní den						sobota				neděle				PD//S,N			
	ráno		dopoledne		odpoledne		dopoledne		odpoledne		dopoledne		odpoledne		večer			
	T	p	i	p	i	p	i	T	p	i	p	i	T	p	i	i		
203	S	0	15	0	15	0	15	S	3	15	3	15	S	-	-	3	15	-
204	K	0	2s/-	-	-	0	-/2s	-	-	-	-	-	-	-	-	-	-	-
205	K	11	7,5	6	15	13	7,5	K	6	15	6	15	K	5	30-20	6	15	20
206	linka neobsazena																	
207	S	8	6	4	15	10	6	S	4	15	4	15	S	3	20-15	4	15	15-20
208	S	9	7,5	3	30	7	10-15	S	3	30	3	30	S	3	30	3	30	30
209	S	0	6s/4s	0	40	0	12s/13s	-	-	-	-	-	-	-	-	-	-	-
210	S	5	40-20	3	40	5	20	S	3	40	3	40	S	3	40	3	40	14s/12s
211	S	0	6	-	-	-	-	-	-	-	-	-	-	-	-	-	-	-
212	S	9	12(6-12)/-	-	-	9	-/15(7,5-15)	-	-	-	-	-	-	-	-	-	-	2s/-
213	S	15	6	12	7,5	20	4/8	S	12	7,5	9	10	S	8	20-10	12	7,5	10-20
214	linka neobsazena																	
215	K	9	4	3	15	8	5	K	3	15	3	15	K	2	20	3	15	15-20
216	S	2	30	1	40	2	30	S	1	40	1	40	S	1	40	1	40	40
217	S	6	24	3	26	6	27	S	3	24	3	24	S	3	32-24	3	24	30
218	S	9	10/5	4	12	7	7,5	S	4	20-15	4	15	S	4	20-15	4	15	15-20//20
219	S	0	12	-	-	-	-	-	-	-	-	-	-	-	-	-	-	-
220	S	0	2s/3s	0	1s/-	0	8s	-	-	-	-	-	-	-	-	-	-	-
221	S	4	10[20-30]	2	30[60]	5	12[24-36]	S	3	30[60]	3	30[60]	S	3	30[60]	3	30[60]	30[60]
222	S	3	15	-	-	3	15	-	-	-	-	-	-	-	-	-	-	-
223	S	5	5	2	30	5	7,5	S	2	30	2	30	S	2	30	2	30	30
224	S	3	20	2	30	3	20	S	2	30	2	30	S	2	30	2	30	30
225	S	7	20-15	4	30	7	20	S	4	30	4	30	S	4	30	4	30	40
226	S	0	6s/8s	0	6s	0	*60	S	0	2s/3s	0	2s/1s	S	0	1s/2s	0	120	*120//120
227	S	1	30(1s/2s)	1	60	1	30	-	-	-	-	-	-	-	-	-	-	-
228	S	0	10-30	0	60-140	0	10-30	S	0	60-90	0	90-60	S	0	60-90	0	90-60	60-80//60-70
229	S	8	30	3	60-75	9	30	S	3	60-75	3	75-60	S	3	60-75	3	75-60	45-80//60
230	S	5	5s/7s	2	6s	4	10s	S	3	12s	3	4s/6s	S	3	4s	3	4s/5s	4s/1s//2s/1s
231	S	2	15	1	30	2	10	S	1	30	1	30	S	1	30	1	30	30
232	S	1	60	1	6s	1	*60	S	1	14s	1	4s/5s	S	1	14s	1	4s/5s	6s/5s
233	S	10	5	8	7,5	7	8	S	8	7,5	8	7,5	S	4	15	8	7,5	20
234	S	6	10	2	30	4	15	S	2	30	2	30	S	2	30	2	30	30
235	S	5	1s	2	15	6	4,5	S	2	15	2	15	S	2	15	2	15	20
236	S	0	6s	0	4s	0	10s	-	-	-	-	-	-	-	-	-	-	-
237	linka neobsazena																	
238	S	3	15	-	-	2	30	-	-	-	-	-	-	-	-	-	-	-
239	S	2	30	3	30	2	30	S	1	60	1	60	S	1	60	1	60	60-90
240	linka neobsazena																	
241	S	5	15-20/*13	1	60	6	12	S	0	60	0	60	S	0	60	0	60	60
242	S	0	1s/-	-	-	0	-/1s	-	-	-	-	-	-	-	-	-	-	-
243	S	7	*12,1/*10	2	30	5	12	S	0	24..36	0	24..36	S	0	60	0	24..36	*60
244	S	6	10	3	20	7	10	S	3	20	3	20	S	3	20	3	20	30
245	linka neobsazena																	
246	S	8	40	3	60	8	40	S	3	60	3	60	S	3	60	3	60	60
247	S	0	20	-	-	0	20	S	-	-	-	-	S	-	-	-	-	2s
248	S	0	40	0	60	0	40	S	0	60	0	60	S	0	60	0	60	60
249	S	0	20	0	60	0	20	S	0	60	0	60	S	0	60	0	60	60
250	S	12	5	2	30	11	6	S	3	30	3	30	S	3	30	3	30	30
251	S	1	30	-	-	1	30	-	-	-	-	-	-	-	-	-	-	-
252	linka neobsazena																	
253	K	13	4-6	4	15	11	6	K	5	20-15	4	15-20	K	3	30-20	5	20-15	20

Provozní parametry

číslo linky	pracovní den						sobota				neděle				PD//S,N			
	ráno		dopoledne		odpoledne		dopoledne		odpoledne		dopoledne		odpoledne		večer			
	T	p	i	p	i	p	i	T	p	i	p	i	T	p	i	i		
254	S	0	5s/6s	0	3s/2s	0	8s/7s	S	0	120	0	120	S	0	120	0	120	2s//120
255	S	1	3s/4s	1	8s	1	8s	S	1	90-60	1	60	S	1	90-60	1	60	60
256	S	2	3s/4s	1	3s/2s	2	60	S	1	120	1	120	S	1	120	1	120	120
257	S	0	4s	0	4s		-	S	0	10s	0	3s/4s	S	0	10s	0	3s/4s	2s//4s
258	S	7	20-30/15-30	2	30	6	20-30/15-20	S	1	*70	1	*70	S	1	*70	1	*70	60-80
259	S	7	*10[20]	3	30[60-95]	7	12[24]	S	3	30[60-90]	3	30[60]	S	3	30[60-90]	3	30[60]	40
260	S	8	6/-	-	-	-	-	-	-	-	-	-	-	-	-	-	-	-
261	K	4	30	3	30	4	30	K	3	30	3	30	K	3	30	3	30	30
262	S	0	-1s	-	-	0	1s/-	-	-	-	-	-	-	-	-	-	-	-
263	S	1	2s(1s)/1s	-	-	1	1s/2s	-	-	-	-	-	-	-	-	-	-	-
264	S	0	30	0	60-90	0	30	S	1	60-90	1	90-60	S	1	60-90	1	90-60	60-90
265	S	0	60	0	60	0	60	S	3	60-90	4	90-60	S	3	60-90	4	90-60	60-90
266	S	0	60	-	-	0	60	-	-	-	-	-	-	-	-	-	-	1s//-
267	S	3	15	2	30	4	15	S	2	30..45	2	45-30	S	2	30..45	2	45-30	30-45
268	S	10	30	5	60-75	10	30	S	0	60-75	0	75-60	S	0	60-75	0	75-60	60-90
269	S	1	2s	-	-	1	2s/1s	-	-	-	-	-	-	-	-	-	-	-
270	linka neobsazena																	
271	K	18	3,7	7	10	15	5,2	K	6	20-15	6	15	K	5	20	6	15	15-20
272	S	0	5s/-	-	-	0	-5s	-	-	-	-	-	-	-	-	-	-	-
273	S	7	10	3	30	7	12	S	3	30	3	30	S	3	30	3	30	30
274	K	8	5	-	-	6	8	-	-	-	-	-	-	-	-	-	-	-
275-277	linky neobsazeny																	
278	S	0	2s/4s	0	1s/2s	0	3s/2s	S	0	3s/2s	-	-	S	0	3s/2s	-	-	-
279	linka neobsazena																	
280	S	1	-3s	0	1s/-	1	2s/-	-	-	-	-	-	-	-	-	-	-	-
281-300	linky neobsazeny																	
301	S	0	3s/4s(1s/2s)	0	1s/2s	0	60 (4s)	S	0	1s/2s	0	4s	S	0	1s/2s	0	4s	3s//2s
302	S	2	40	1	80	2	40-60/60	-	-	-	-	-	-	-	-	-	-	80-90//-
303	S	0	30	0	*60 Z	0	30	-	-	-	-	-	-	-	-	-	-	2s//-
304	S	6	30 [60] Z	3	*60 Z	6	30 [60]	S	1	240	1	240	S	1	240	1	240	60 Z//120
305	S	0	-2s	0	2s	0	1s/-	-	-	-	-	-	-	-	-	-	-	-
306	S	0	4s/6s	0	4s	0	60	S	0	5s/4s	0	6s	S	0	4s	0	2s/1s	7s//2s
307	S	3	30	2	120	3	30	S	1	120	1	120	S	1	120	1	120	7s//6s
308	S	7	8s/11s Z	2	5s/6s Z	6	15 Z	S	1	120	1	120	S	1	120	1	120	12s//8s
309	S	0	1s/2s Z	0	-1s Z	0	4s Z	S	1	4s Z	1	1s/2s Z	S	1	4s Z	1	1s/2s Z	1s/-
310	S	0	10s Z	0	2s/3s Z	0	60(120)	S	0	120	0	120	S	0	120	0	120	6s//4s
311	S	0	2s/3s	0	2s	0	3s/2s Z	-	-	-	-	-	-	-	-	-	-	2s//-
312	S	0	4s/7s	0	6s	0	30-60 Z	S	0	120 Z	0	120 Z	S	0	120 Z	0	120 Z	60-120//120
313	S	3	*30 Z	2	60 Z	3	30-60 Z	S	1	*120 Z	1	120 Z	S	1	*120 Z	1	120 Z	60/3s//5s Z
314	S	1	2s/3s	0	2s	1	5s/4s	S	0	6s	0	2s	S	0	6s	0	2s	4s//2s/1s
315	S	1	30-60	1	2s	1	60-120	S	1	2s	1	2s	S	1	2s	1	2s	2s/1s//-
316	S	3	5s/7s	1	6s	3	30-60	S	1	120	1	120	S	1	120	1	120	5s/3s//120
317	S	5	8s Z	3	4s/3s Z	5	3s/4s Z	S	2	3s/4s Z	2	2s/1s Z	S	1	2s/3s Z	2	4s Z	4s/2s//2s,4s
318	S	1	6s Z	-	-	1	2s/3s Z	-	-	-	-	-	-	-	-	-	-	-
319	S	1	8s Z	1	2s/3s Z	2	10s Z	S	1	4s/5s Z	1	8s Z	S	1	4s/5s Z	1	8s Z	4s/3s Z
320	S	0	6s Z	0	-1s Z	0	3s/2s Z	-	-	-	-	-	-	-	-	-	-	-1s//-
321	S	0	6s Z	0	120	0	120	S	1	240/120-240	1	2s	S	0	4s	0	120	120//120/2s,1s
322	S	0	3s/2s	-	-	0	3s/4s	-	-	-	-	-	-	-	-	-	-	-
323	S	0	6s	0	*120	0	4s/3s	S	0	4s	0	2s	S	0	4s	0	2s	4s//2s/1s
324	S	5	15[30]	4	20[40]	5	15[30]	S	4	20[40]	4	20[40]	S	3	30[60](3s)	4	20[40](3s)	20-60
325	S	0	*60/60	0	120	0	60	S	0	120	0	120	S	0	120	0	120/*120	2s/1s//1s/-

Provozní parametry

číslo linky	pracovní den						sobota				neděle				PD//S,N			
	T	ráno		dopoledne		odpoledne		dopoledne		odpoledne		dopoledne		odpoledne		večer		
		p	i	p	i	p	i	p	i	p	i	p	i	p	i	i		
326	S	4	40/*30 Z	2	60-120	3	60 Z	S	1	120(240)	1	120(240)	S	1	120(240)	1	120(240)	120//120 Z
327	S	0	*40 Z/3s	0	-/1s	0	6s		-	-	-	-		-	-	-	-	1s/-/-
328-329	linky neobsazeny																	
330	S	0	-/5s	-	-	0	4s/-		-	-	-	-		-	-	-	-	1s/-/-
331	S	0	90/2s (60)	0	120	0	60-30(60)	S	0	2s/1s Z	0	-/1s	S	0	2s	0	2s Z	60-120//2s/3s
332	S	10	10 Z	3	30-60	7	15 Z	S	2	60	2	60	S	2	60-120	2	60	60-120 Z
333	S	6	3s/30 Z	1	1s/2s Z	5	120	S	1	2s/1s Z	1	1s/-	S	1	2s	1	2s	1s/-/1s
334	S	7	3s/5s Z	2	120/2s Z	7	60/*90 Z	S	2	6s Z	2	1s/2s Z	S	1	4s Z	2	4s Z	6s//4s Z
335	S	0	2s/4s	0	2s	0	5s/4s Z	S	0	2s	0	2s	S	0	2s	0	-/1s	2s/-/1s/-
336	S	0	1s/2s	0	1s/-	0	2s		-	-	-	-		-	-	-	-	-
337	linka neobsazena																	
338	S	0	2s	-	-	0	2s/3s		-	-	-	-		-	-	-	-	-
339	linka neobsazena																	
340	S	0	7s/10s Z	0	2s/3s	0	13s/11s	S	-	-	-	-	S	-	-	-	-	7s//1s/-
341	S	4	3s/*60 Z	1	120 Z	4	60 Z	S	1	1s/2s	1	2s	S	1	1s/2s	1	2s	120//4s Z
342	S	0	120/3s	0	-/1s Z	0	3s/2s Z	S	0	1s/-	0	-/1s	S	0	1s/-	0	-/1s	-
343	S	0	2s	0	2s	0	-/1s		-	-	-	-		-	-	-	-	-
344	S	0	1s/2s	0	1s/2s	0	2s	S	0	240	0	240	S	0	240	0	240	-
345	S	2	2s/5s	1	3s/2s	2	8s		-	-	-	-		-	-	-	-	-
346	linka neobsazena																	
347	S	1	60	1	60-90	1	60	S	1	60	1	90	S	1	90	1	60	60//90,60
348-349	linky neobsazeny																	
350	S	5	5s/7s Z	2	5s/3s Z	5	14s Z	S	1	5s/6s Z	1	4s/3s Z	S	1	5s/6s Z	1	4s/3s Z	5s//2s/3s Z
351	S	8	8s/15 Z	2	80/4s Z	7	15[30] Z	S	2	12s Z	2	80 Z	S	2	12s Z	2	80 Z	9s//6s Z
352	S	5	20-30	2	60	4	20	S	0	60-120	0	120-60	S	0	60-120	0	120-60	60-120
353	S	0	5s/*30	0	-/1s	0	*60		-	-	-	-		-	-	-	-	120//
354	S	0	12s	0	6s	0	*60	S	0	120	0	2s/3s	S	0	120	0	2s/3s	6s
355	S	2	30	1	60	2	30-60	S	1	60-120	1	120	S	1	60-120	1	120	120
356	S	2	5s/30	1	60-120	2	*30	S	1	60-120	1	120-60	S	1	60-120	1	120-60	60-120
357	S	5	*20	2	120	5	30	S	2	3s/4s	2	4s	S	2	12s	2	3s/4s	9s//10s
358	S	0	3s/4s	0	2s	0	60	S	0	4s	0	4s	S	0	4s	0	4s	8s//4s
359	S	1	2s	1	2s	1	8s		-	-	-	-		-	-	-	-	-
360	S	5	4s/5s Z	2	60 Z	5	5s/7s Z	S	1	60-120	1	2s		-	-	-	-	3s/-/-
361	S	3	30 Z	2	60-120 Z	3	30-60 Z	S	1	*120	1	*120	S	1	*120	1	*120	60-120 Z//2s/1s
362	S	0	1s/2s	-	-	-	-		-	-	-	-		-	-	-	-	-
363-364	linky neobsazeny																	
365	S	0	*30	0	60-120	0	30	S	0	*120	0	*120	S	0	*120	0	*120	5s/3s
366	S	0	1s/6s	-	-	0	3s/-		-	-	-	-		-	-	-	-	-
367-376	linky neobsazeny																	
377	S	2	2s/4s	1	1s/-	2	5s/4s		-	-	-	-		-	-	-	-	-
378-400	linky neobsazeny																	
401	S	0	1s/-	-	-	-	-		-	-	-	-		-	-	-	-	-
402	linka neobsazena																	
403	S	0	1s/-	-	-	-	-		-	-	-	-		-	-	-	-	-
404	S	0	1s/-	-	-	-	-		-	-	-	-		-	-	-	-	-
405	S	0	1s/-	-	-	-	-		-	-	-	-		-	-	-	-	-
406	S	0	1s/-	-	-	-	-		-	-	-	-		-	-	-	-	-
407	linka neobsazena																	
408	S	0	1s/-	-	-	-	-		-	-	-	-		-	-	-	-	-
409	S	0	1s/-	-	-	-	-		-	-	-	-		-	-	-	-	-
410	S	0	1s/-	-	-	-	-		-	-	-	-		-	-	-	-	-

Provozní parametry

číslo linky	pracovní den							sobota				neděle				PD//S,N	
	T	ráno		dopoledne		odpoledne		dopoledne		odpoledne		dopoledne		odpoledne		večer	
		p	i	p	i	p	i	p	i	p	i	p	i	p	i	i	
411	K	0	1s/-	-	-	-	-	-	-	-	-	-	-	-	-	-	
412	S	0	1s/-	-	-	-	-	-	-	-	-	-	-	-	-	-	
413	S	0	1s/-														
414	S	0	1s/-	-	-	-	-	-	-	-	-	-	-	-	-	-	
415	S	0	1s/-	-	-	0	-1s	-	-	-	-	-	-	-	-	-	
416	linka neobsazena																
417	S	0	1s/-	-	-	0	-1s	-	-	-	-	-	-	-	-	-	
418	S	0	1s/-	-	-	-	-	-	-	-	-	-	-	-	-	-	
419	S	0	4s/-	-	-	0	-7s	-	-	-	-	-	-	-	-	-	
420	linky neobsazena																
421	S	0	1s/-	-	-	-	-	-	-	-	-	-	-	-	-	-	
422-431	linky neobsazeny																
432	S	0	1s/-	-	-	-	-	-	-	-	-	-	-	-	-	-	
433	linka neobsazena																
434	S	0	1s/-	-	-	-	-	-	-	-	-	-	-	-	-	-	
435-436	linky neobsazeny																
437	S	0	2s/-	-	-	-	-	-	-	-	-	-	-	-	-	-	
celkem	S	795		356		775		S	303		302		S	261		314	
	K	267		113		235		K	88		84		K	69		89	
vozů	S+K	1 062		469		1 010		S+K	391		386		S+K	330		403	

Legenda:

- T ⇨ typ vozu (**S** - standardní vůz, **K** - kloubový vůz, **X** - smíšený provoz) T T
- p ⇨ počet kmenových vozů v minimálním intervalu (**0** - provoz linky zajištěn přejezdy) S K
- i ⇨ časový interval v minutách nebo počet spojů (viz s)
- s ⇨ počet spojů - uveden celkový počet spojů v obou směrech nebo každý směr samostatně (viz /)
- () ⇨ platí pouze v části trasy
- [] ⇨ interval v období, kdy je spoj linky zajištěn jinou linkou zajišťující ve společné části trasy shodné přepravní vztahy
- / ⇨ v případě rozdílných hodnot v obou směrech - údaj před / za ⇨ interval či počet spojů ve směru TAM / ZPĚT
- ⇨ časový přechod intervalu
- .. ⇨ intervaly se pravidelně střídají
- * ⇨ průměrná hodnota nepravidelného intervalu
- Z ⇨ hodnota v nejzatíženějším úseku
- v.s. ⇨ v části trasy v provozu pouze vybrané spoje

Rozsah provozních období:

pracovní den

- ráno ⇨ ranní přepravní špička (4.30 - 8.30 hod.)
- dopoledne ⇨ dopolední sedlo (8.30 - 13.00 hod.)
- odpoledne ⇨ odpolední přepravní špička (13.00 - 18.30 hod.)

sobota a neděle

- dopoledne ⇨ ráno a dopoledne (4.30 - 13.00 hod.)
- odpoledne ⇨ odpoledne (13.00 - 18.30 hod.)

celotýdenně

- večer ⇨ večerní období (18.30 - 0.30 hod.)
- noc ⇨ noční období (0.00 - 5.00 hod.)

V tabulce nejsou uvedeny intervaly v přechodech mezi jednotlivými obdobími

Provozní parametry

číslo linky	celotýdenně		
	noc		
	T	p	i
501	S	1	40
502	S	1	40-60
503	S	2	40
504	S	4	40
505	K	5	40
506	S	1	6s
507	linka neobsazena		
508	S	2	40
509	S	2	40
510	S	1	40
511	S	2	40/-
512	S	1	40
celkem	S	17	
vozů	K	5	

Legenda:

- T ⇒ typ vozu (**S** - standardní vůz, **K** - kloubový vůz)
- p ⇒ počet kmenových vozů v minimálním intervalu
- i ⇒ časový interval v minutách nebo počet spojů (viz **s**)
- s ⇒ počet spojů - uveden celkový počet spojů v obou směrech nebo každý směr samostatně (viz **/**)
- / ⇒ v případě rozdílných hodnot v obou směrech - údaj před **/** za ⇒ interval ve směru TAM / ZPĚT
- ⇒ časový přechod intervalu

Rozsah provozních období:

- noc ⇒ noční období (0.00 - 5.00 hod.)

Provozní parametry

číslo trati	úsek	pracovní den			sobota			neděle			PD/S,N
		ráno	dopoledne	odpoledne	ráno	dopoledne	odpoledne	ráno	dopoledne	odpoledne	
011	Praha Mas.n. - Poříčany	30/60	60	30	30/60/90	60	30/60	60/90	60/120	30/60	60
011	Poříčany - Praha Mas.n.	30	60/90/30	60/30	30/60	60/90/30	60	60/30	60/90/30	60	60
070	Praha hl.n. - Všetaty	3s	2s	7s	4s	2s	5s	2s	2s	6s	2s
070	Všetaty - Praha hl.n.	5s	2s	5s	4s	2s	5s	3s	2s	6s	3s
074	Čelákovice - Brandýs n.L.	60*/80	4s(60)	4s(60)	80/120	4s(60*)	2s	120	4s(60)	4s(60)	3s
074	Brandýs n.L. - Neratovice	2s	2s	4s	3s(60)	2s	4s	3s(60)	2s	4s	2s
074	Neratovice - Brandýs n.L.	2s	3s	2s	2s	3s	2s	2s	3s	2s	2s
074	Brandýs n.L. - Čelákovice	4s(60*)	4s	4s	3s	3s	4s	3s	3s	4s	1s
090	Kralupy n.V. - Vraňany	6s	2s	6s	4s	3s	5s(60)	3s	3s	5s(60)	2s
090	Vraňany - Kralupy n.V.	6s	2s	4s	4s	2s	3s	3s	2s	3s	3s
091	Praha Mas.n. - Kralupy n.V.	30/60 +3s	60	60/30* +5s	60 +3s	60/120	60 +3s	60 +1s	60/120	60 +3s	60 +2s
091	Kralupy n.V. - Praha Mas.n.	30 +5s	90*/60 +2s	60* +3s	60/30 +3s	60/90 +1s	60* +2s	60/90 +1s	60/90 +1s	60* +3s	60/90 +3s
092	Neratovice - Kralupy n.V.	3s	3s	4s	3s	3s	4s	2s	1s	3s	1s
092	Kralupy n.V. - Neratovice	3s	2s	4s	3s	2s	4s	3s	1s	4s	1s/-
093	Kralupy n.V. - Kladno-Dubí	3s	2s	5s	2s	2s	4s	1s	2s	5s	3s
093	Kl.-Dubí - Kladno-Ostrovec	5s	2s	5s	3s	2s	3s	3s	2s	5s	2s
093	Kladno-Ostrovec - Kladno	9s	5s	7s	3s	3s	4s	3s	3s	5s	4s//2s,3s
093	Kladno - Kladno-Ostrovec	6s	5s	8s	3s	3s	2s	2s	3s	3s	6s//3s,4s
093	Kl.-Ostrovec - Kladno-Dubí	5s	2s	5s	3s	2s	2s	4s	2s	3s	3s//2s
093	Kladno-Dubí - Kralupy n.V.	4s	2s	4s	3s	2s	2s	2s	2s	3s	2s
110	Kralupy n.V. - Kam. Most u K.	2s	2s	5s	1s	2s	3s	2s	2s	4s	120*
110	Kam.Most u K. - Kralupy n.V.	5s	2s	4s	2s	1s	4s	2s	1s	4s	2s//2s,1s
111	Kralupy n.V. - Velvary	3s	2s	5s	2s	1s	4s	1s	1s	4s	3s
111	Velvary - Kralupy n.V.	3s	1s	5s	2s	1s	3s	1s	1s	3s	3s
120	Praha Mas.n. - Kladno	5s	6s	11s	4s	4s	6s	3s	4s	8s	7s//5s,6s
120	Kladno - Kam. Žehrovice	3s	3s	3s	3s	3s	2s	2s	3s	3s	2s//2s,3s
120	Kam. Žehrovice - Kladno	4s	3s	2s	3s	3s	2s	1s	3s	3s	3s
120	Kladno - Praha Mas.n.	11s	6s	6s	5s	4s	6s	5s	4s	8s	4s//3s,4s
121	Hostivice - Středokluky	železniční trať v dlouhodobé výluce, náhradní dopravu zajišťuje linka č. 319									
121	Středokluky - Želenice u Sl.	2s(3s)	2s	3s	-	2s	2s	-	2s	2s	1s/-
121	Želenice u Sl. - Středokluky	3s(4s)	1s	2s(3s)	1s	1s	2s	1s	1s	2s	1s/-
121	Středokluky - Hostivice	železniční trať v dlouhodobé výluce, náhradní dopravu zajišťuje linka č. 319									
122	Praha hl.n - Praha-Zličín	-	1s	1s	-	2s	1s	-	2s	1s	1s/-,1s
122	Praha-Zličín - Hostivice	3s	4s	4s	2s	4s	3s	1s	4s	3s	2s/-
122	Hostivice - Rudná u Prahy	1s	1s	1s	-	2s	1s	-	2s	1s	-
122	Rudná u Prahy - Hostivice	1s	-	1s	1s	-	1s	1s	-	1s	-
122	Hostivice - Praha-Zličín	5s	3s	4s	3s	1s	3s	2s	1s	3s	1s/-
122	Praha-Zličín - Praha hl.n	2s	1s	2s	1s	1s	2s	1s	1s	2s	1s/-,1s
170	Beroun - Beroun-Popovice	3s	2s	4s	2s	2s	4s	2s	2s	4s	2s
170	Beroun-Popovice - Beroun	5s	2s	5s	5s	2s	4s	5s	2s	4s	2s
171	Praha hl.n - Praha-Smíchov	60/90	120	30/60/90	60/90	120	4s	60/90	120	4s	90
171	Praha-Smíchov - Řevnice	30*/60	60	30/20	30/60	60 +2s	60/30*	30/60	60 +2s	60/30*	90
171	Řevnice - Beroun	60/30	60	60/30	60/30	60	60/30	30/60	60 +(1s)	60/30	90
171	Beroun - Řevnice	30 +2s	60	60 +1s	60/30 +2s	60	60 +2s	60/30 +1s	60	60 +1s	60/30 +1s
171	Řevnice - Praha-Smíchov	30/15	60	30*	30	60	60/30	60/30	60	60/30	60/30
171	Praha-Smíchov - Praha hl.n.	30/60 +2s	60/120 +1s	30/60*/90	30/90 +2s	60/120 +1s	60*/30/90	60/30 +2s	60/120 +1s	60*/30/90	30/60/90

Provozní parametry

číslo trati	úsek	pracovní den			sobota			neděle			PD//S,N
		ráno	dopoledne	odpoledne	ráno	dopoledne	odpoledne	ráno	dopoledne	odpoledne	
172	Zadní Třeboň - Všeradice	2s	1s	2s	1s	1s	2s	1s	1s	2s	2s//1s
172	Všeradice - Zadní Třeboň	2s	2s	1s	1s	2s	1s	1s	2s	1s	2s//1s
173	Praha-Smíchov - Rudná u P.	2s	2s	4s	2s	1s	1s	2s	1s	1s	1s
173	Rudná u Prahy - Beroun	2s (3s)	3s	3s	2s	2s	1s	2s	2s	1s	2s//1s
173	Beroun - Rudná u Prahy	4s	2s	4s	3s	2s	2s	2s	2s	2s	-
173	Rudná u P. - Praha-Smíchov	4s	2s	3s	3s	2s	2s	2s	2s	2s	1/-
210	Praha hl.n. - Praha-Vršovice	2s	1s	5s(60*)	4s	2s	4s	4s	1s	5s(60*)	1s/-,1s
210	Praha-Vršovice - Vrané n.V.	3s	3s	5s(60*)	4s	4s	4s	4s	3s	5s	4s//2s,4s
210	Vrané n.V. - Malá Hraštica	2s(3s)	2s	4s	2s	4s	2s	2s	3s	2s	3s//2s,3s
210	Vrané n.V. - Týnec n.S.	2s(3s)	3s	4s	2s(3s)	3s	3s	2s	3s	4s	3s//1s,3s
210	Týnec n.S. - Čerčany	3s	3s	4s	2s	3s	2s	1s	3s	3s	3s//2s,3s
210	Čerčany - Týnec n.S.	4s	1s	4s	3s	1s	4s	2s	1s	4s	3s//2s,3s
210	Týnec n.S. - Vrané n.V.	3s	2s	4s	2s	2s	3s	1s	2s	5s	3s//2s,3s
210	Malá Hraštica - Vrané n.V.	4s (60*)	2s	3s	3s	2s	4s	3s	2s	4s	1s
210	Vrané n.V. - Praha-Vršovice	6s	3s	5s	5s	3s	7s	4s	3s	8s	3s//3s,4s
210	Praha-Vršovice - Praha hl.n.	5s	1s	4s	4s	1s	3s	3s	1s	5s	1s//1s,2s
221	Praha hl.n. - Čerčany	30	60/90 +2s	30/20	30/60 +2s	60/90 +1s	30/60	30/60	90/120	30/60/90	60/90
221	Čerčany - Praha hl.n.	30 +1s	60/90	30 +1s	30/60 +1s	60/90 +1s	60*	60	60/90 +1s	60/30	60/90/3s,60/90
231	Praha hl.n. - Lysá n.L.	60/90	60*/120	30/60 +1s	60/90	60/30*	60 +1s	60/90	120	60 +1s	60/80
231	Lysá n.L. - Praha hl.n.	30*	60/90*	60/90	60/30 +1s	30*/60	60/90	60/30*	60/90	90/120	60*/120
232	Lysá n.L. - Milovice	30*/60	60*	30*	30*/60	60*	60*/90	30*/60	60*	60*/90	60*
232	Milovice - Lysá n.L.	10-30	60/90	30	30/90*	60/90	60/30	30/90*	60/90	60/90	60*
233	Čelákovice - Mochov	3s	1s	3s	1s	-	2s	1s	1s	2s	1s/-,1s
233	Mochov - Čelákovice	3s	1s	2s	1s	-	1s	1s	1s	1s	2s//1s,2s

Legenda:

- s** ⇒ počet spojů (v případě neuvedení **s** interval v minutách)
- ()** ⇒ údaj v závorce platí pouze v části trasy nebo období
- []** ⇒ údaj v závorce platí pouze v části období
- /** ⇒ údaj před / za ⇒ interval převažující / interval doplňkový
- ⇒ časový přechod intervalu
- *** ⇒ časový interval s drobnými odchylkami
- +** ⇒ údaj za + platí pro vlaky (obvykle kategorie Sp a R) posilující osobní vlaky v pravidelném intervalu

Rozsah provozních období:

- ráno** ⇒ ranní období (4.30 - 8.30 hod.)
- dopoledne** ⇒ dopolední období (8.30 - 13.00 hod.)
- odpoledne** ⇒ odpolední období (13.00 - 18.30 hod.)
- večer** ⇒ večerní období (18.30 - 0.30 hod.)

V tabulce nejsou uvedeny intervaly v přechodech mezi jednotlivými obdobími

DOPRAVA OSOB SE SNÍŽENOU POHYBLIVOSTÍ STAV K 31.3.2000

Metro

V tabulce jsou uvedeny stanice metra, do kterých je umožněn bezbariérový přístup.

stanice	trasa	způsob bezbariérového přístupu
Dejvická	A	samoobslužný výtah
Skalka	A	nákladní výtah (nutný poučený průvodce)
Černý Most	B	v úrovni terénu / samoobslužný výtah
Hloubětín	B	samoobslužný výtah
Hůrka	B	samoobslužný výtah
Luka	B	samoobslužný výtah
Lužiny	B	samoobslužný výtah
Rajská zahrada	B	v úrovni terénu
Stodůlky	B	samoobslužný výtah
Vysočanská	B	samoobslužný výtah
Zličín	B	samoobslužný výtah
Florenc	C	nákladní výtah (nutný poučený průvodce)
Háje	C	nákladní výtah (nutný poučený průvodce)
Hlavní nádraží	C	samoobslužný výtah
Chodov	C	nákladní výtah (nutný poučený průvodce)
Muzeum	C	samoobslužný výtah
Nádraží Holešovice	C	samoobslužný výtah
Opatov	C	nákladní výtah (nutný poučený průvodce)
Pankrác	C	nákladní výtah (nutný poučený průvodce)
Roztyly	C	nákladní výtah (nutný poučený průvodce)
Vyšehrad	C	v úrovni terénu

Tramvaje

V současné době není na tramvajové linky trvale nasazováno žádné nízkopodlažní vozidlo.

Autobusy

Provoz linek č. 155, 193 a 239 je zajištěn pouze nízkopodlažními autobusy, na ostatních linkách jsou nízkopodlažní autobusy nasazovány pouze na vybraná pořadí. Informace o spojích zajištěných nízkopodlažními vozidly jsou vyznačeny v zastávkových jízdních řádech.

Číslo linky	trasa	počet nízkopodlažních vozidel		
		prac. den	sobota	neděle
102 (236)	Nádraží Holešovice - Staré Bohnice (- Zámky)	5	1	1
111 (194,220)	Skalka - Sídliště Petrovice (- Pitkovice)	1	-	-
117	Kačerov - Poliklinika Modřany	2	-	-
130	Na Knížecí - Sídliště Stodůlky	4	3	3
131	Hradčanská - Bořislavka	4	3	3
135	Florenc - Želivského	5	1	1
151	Českomoravská - Lovosická	1	1	1
154	Skalka - Koleje Jižní Město	4	4	4
164 (219)	Nové Butovice - (Bavorská) - Bílá Hora	3	2	2
166	Českomoravská - Třeboradice - Teplárna Třeboradice	2	1	1
167	Na Knížecí - Nemocnice Na Homolce	5	2	2
184 (179)	Nové Butovice - Nemocnice Na Homolce	3	0	0
193	Náměstí bratří Synků - Mikrobiologický ústav	10	7	6
213	Želivského - Jižní Město	1	1	1
225	Nové Butovice - Sídliště Dědina - Letiště Ruzyně	2	0	0
234	Habrová - Sídliště Skalka	2	0	0
239 (155)	Želivského - Rektorská	3	1	1
248 (246, 247)	Smíchovské nádraží - Slivenec - Holyně	2	0	0
273	Hloubětínská - Ve Žlíbku	2	2	2
celkem		61	29	28

Zvláštní linky pro osoby se sníženou pohyblivostí

103 001 CHODOV - Petýrkova (T) - U Kunratického lesa - Petýrkova (Z) - Na Proutcích (T) - Nemocnice Krč - Budějovická - Pankrác - Jedličkův ústav - I.P.Pavlova - Náměstí Republiky (T) - Florenc © - Náměstí Republiky (Z) - Karlínské náměstí - Invalidovna - Poliklinika Vysočany - Rajská zahrada - Globus Černý Most - Černý Most - Brejččtlova - **BRYKSOVA** (přes zastávky "Globus Černý Most" a „Černý Most“ jede pouze v období cca od 8.30 do 20.00 hod.)

103 003 ZLIČÍN - SÍDLIŠTĚ ŘEPY - Slánská - K Fialce - Kodymova - Nemocnice Motol - Břevnovská - Hradčanská - Malostranská - Řásnovka - Florenc © - Náměstí Republiky - (Pražská tržnice) - Nádraží Holešovice - Rokoska - Bulovka - Nový Střížkov - Prosek - Lovosická - **SÍDLIŠTĚ ĎÁBLICE** (v úseku „Zličín - Sídliště Řepy“ v provozu pouze vybrané spoje, přes zastávku "Pražská tržnice" jede pouze v období cca od 8.30 do 19.10 hod.)

Poznámka: © - v zastávce zajištěn vzájemný přestup mezi linkami ve všech směrech

Linky jsou v provozu pouze v pracovní den v období cca od 6.30 do 23.30 hod. v intervalu 2 - 3 hodiny. Provoz na linkách je zajištěn 4 standardními autobusy vybavenými speciální zvedací plošinou.

DOPRAVCI SYSTÉMU PID STAV K 31.3.2000

dopravní prostředek	smluvní dopravce	provozované linky, trasy nebo tratě
METRO	Dopravní podnik hl. m. Prahy, a.s.	všechny trasy (příloha 1a)
TRAMVAJE	Dopravní podnik hl. m. Prahy, a.s.	všechny linky (příloha 1b)
LANOVÁ DRÁHA	Dopravní podnik hl. m. Prahy, a.s.	99 Újezd - Petřín (příloha 1c)
AUTOBUSY	Dopravní podnik hl. m. Prahy, a.s.	všechny linky (příl. 1d) mimo níže uvedených
	Milan BADO	232
	ČSAD Kladno, a.s.	307, 316, 319, 340, 350
	ČSAD Praha Vršovice a.s.	165, 331, 332, 333, 334, 335, 336, 341, 342, 361, 362
	ČSAD Praha - západ, s.p.	173, 192, 313, 314, 315
	ČSAD Střední Čechy, spol. s r.o.	345, 377
	Jaromír Horký - HOTLINER	347
	HOTLINER, s.r.o.	302, 303, 304, 343, 344
	Jana Barnatová - SPOJBUS	308, 309, 310, 311
	Jaroslav ŠTĚPÁNEK	110, 410
Martin UHER	255, 317, 318, 320, 321, 322, 330, 338, 360	
ŽELEZNICE	České dráhy, s.o.	všechny osobní a spěšné vlaky, vybrané rychlíky na tratích PID (příloha 1e)

Linka číslo	Proklad s linkou	Úsek	Směr	Rozsah prokladu								Poznámka
				PD rš	PD dop	PD oš	veče r	S dop	S odp	N dop	N odp	
10	16	Biskupcova - Palackého náměstí	oba	x	x	x		x	x		x	
10	19	Palmovka - Želivského	oba	[x]	x	x		x	x		x	[x] - platí jen o P
10	24	Palmovka - Sídliště Ďáblice	oba	x	x	x	x	x	x	x	x	
10	25	Palmovka - Ke Stírce	oba	x	x	x	x	x	x	x	x	
12	3	Maniny - Nademlejnská	oba	(x)		(x)						(x) - neplatí o P
12	17	Čechův most - Nádraží Holešovice	oba				x					
14	3	Palackého náměstí - Masarykovo nádraží	oba	x	[x]	x	x					[x] - platí jen o P
14	5	Střelničná - Nádraží Holešovice	oba	x	x	x	x	x	x	x	x	o P pouze TAM
14	17	Ke Stírce - Nádraží Holešovice	oba	x	x	x	x	x	x	x	x	o P pouze TAM
14	24	Karlovo náměstí - Masarykovo nádraží	tam	x	(x)	x	x					(x) - neplatí o P
16	1	Spojovací - Ohrada	tam	[x]	(x)	[x]		x	x		x	[x] - platí jen o P, (x) - neplatí o P
16	3	Nádraží Braník - Karlovo náměstí	oba	x	x	x		(x)	(x)		(x)	(x) - neplatí o P
16	10	Palackého náměstí - Biskupcova	oba	x	x	x		x	x		x	
16	17	Nádraží Braník - Palackého náměstí	oba	x	x	x		x	x		x	
16	21	Nádraží Braník - Palackého náměstí	tam	(x)		(x)						(x) - neplatí o P
17	3	Palackého náměstí - Sídliště Modřany	oba	x	x	x	x	x	x	x	x	
17	5	Ke Stírce - Nábřeží kpt. Jaroše	tam	x	x	x	x					
17	5	Nábřeží kpt. Jaroše - Ke Stírce	tam	x	x	x	x	x	x	x	x	
17	12	Čechův most - Nádraží Holešovice	oba				x					
17	14	Nádraží Holešovice - Ke Stírce	oba	x	x	x	x	x	x	x	x	
17	16	Nádraží Braník - Palackého náměstí	oba	x	x	x		x	x		x	
17	21	Nádraží Braník - Národní divadlo	tam	(x)		(x)						(x) - neplatí o P
18	1	Petřiny - Hradčanská	oba	x	x	x	x	x	x	x	x	
18	24	Divadlo na Fidlovačce - Karlovo náměstí	tam	[x]	(x)	[x]	x					[x] - platí jen o P, (x) - neplatí o P
18	24	Karlovo náměstí - Divadlo na Fidlovačce	tam		x		x					
18	193	Náměstí bratří Synků - Pražského povstání	oba	x	x	x	x	x	x	x	x	
19	3	Lehovec - Kbelská	tam				x			x		

Linka číslo	Proklad s linkou	Úsek	Směr	Rozsah prokladu								Poznámka
				PD rš	PD dop	PD oš	veče r	S dop	S odp	N dop	N odp	
19	8	Lehovec - Palmovka	tam	[x]	x	x		x	x		x	[x] - platí jen o P
19	10	Palmovka - Želivského	oba	[x]	x	x		x	x		x	[x] - platí jen o P
19	26	Mezi hřbitovy - Strašnická	tam	[x]		[x]		x	x		x	[x] - platí jen o P
20	2	Červený vrch - Dejvická	oba	x	x	x						
20	25	Podbaba - Vítězné náměstí/Dejvická	tam				x					
20	26	Divoká Šárka - Dejvická	oba	x	x	x	x	x	x	x	x	
21	16	Nádraží Braník - Palackého náměstí	oba	(x)		(x)						(x) - neplatí o P
21	17	Nádraží Braník - Národní divadlo	tam	(x)		(x)						(x) - neplatí o P
22	4	Karlovo nám. - Čechovo nám./Vršovické nám.	oba	x	x	x						o P pouze ve směru ZPĚT
22	8	Bílá Hora - Malovanka	tam	x	x	x	x	x	x	x	x	
22	8	Malovanka - Bílá Hora	tam					x	x	x	x	
22	23	Malovanka - Kubánské náměstí	oba	x	x	x	x	x	x	x	x	
22	26	Na Hroudě - Nádraží Hostivař	tam				x					
22	26	Nádraží Hostivař - Na Hroudě	tam	x	x	x	x	x	x	x	x	
23	22	Malovanka - Kubánské náměstí	oba	x	x	x	x	x	x	x	x	
24	3	Bílá labuť - Moráň	tam		x		x			x		
24	3	Karlovo náměstí - Bílá labuť	tam	(x)	[x]	(x)	x	[x]	[x]	x	[x]	[x] - platí jen o P, (x) - neplatí o P
24	7	Průběžná - Albertov	tam	x	x	x	x	[x]	[x]	x	[x]	[x] - platí jen o P
24	7	Albertov - Průběžná	tam				x	[x]	[x]	x	[x]	[x] - platí jen o P
24	8	Palmovka - Bílá labuť	oba	x	x	x	x	x	x	x	x	
24	10	Palmovka - Sídliště Ďáblice	oba	x	x	x	x	x	x	x	x	
24	14	Karlovo náměstí - Masarykovo nádraží	tam		x		x					
24	18	Divadlo na Fidlovačce - Karlovo náměstí	tam	[x]	(x)	[x]	x					[x] - platí jen o P, (x) - neplatí o P
24	18	Karlovo náměstí - Divadlo na Fidlovačce	tam	[x]	x	[x]	x					[x] - platí jen o P
24	25	Ke Stírce - Palmovka	oba	x	x	x	x	x	x	x	x	
25	1	Hradčanská - Palmovka	oba	x	x	x	x	x	x	x	x	
25	10	Ke Stírce - Palmovka	oba	x	x	x	x	x	x	x	x	
25	20	Podbaba - Vítězné náměstí/Dejvická	tam				x					

Linka číslo	Proklad s linkou	Úsek	Směr	Rozsah prokladu								Poznámka
				PD rš	PD dop	PD oš	veče r	S dop	S odp	N dop	N odp	
25	24	Ke Stírce - Palmovka	oba	x	x	x	x	x	x	x	x	
26	2	Červený vrch - Vítězné náměstí	oba	x		x						
26	5	Masarykovo nádraží - Olšanské náměstí	oba	x	x	x	x	x	x	x	x	
26	19	Mezi hřbitovy - Strašnická	tam	[x]		x		x	x		x	[x] - platí jen o P
26	20	Divoká Šárka - Dejvická	oba	x	x	x	x	x	x	x	x	
26	22	Na Hroudě - Nádraží Hostivař	tam	(x)		(x)	x					(x) - neplatí o P
26	22	Nádraží Hostivař - Na Hroudě	tam	x	x	x	x	x	x	x	x	
51	56	Hradčanská - Strossmayerovo náměstí	oba				x					
55	58	Lazarská - Olšanské náměstí	oba				x					
56	51	Hradčanská - Strossmayerovo náměstí	oba				x					
58	55	Lazarská - Olšanské náměstí	oba				x					
101	188	Strašnická - Jesenická / Želivecká	oba		x		x	x	x	x	x	
101	224	Strašnická - Jesenická / Želivecká	oba	x	x	x	x	x	x	x	x	
102	144	Nádraží Holešovice - Ke Stírce	oba		x		x	x	x	x	x	
102	152	Nádraží Holešovice - Ke Stírce	oba		x		x	x	x	x	x	
102	175	Nádraží Holešovice - Ke Stírce	oba		[x]	x						platí jen o P
102	200	Nádraží Holešovice - Ke Stírce	oba		x		x	x	x	x	x	
102	236	Nádraží Holešovice - Ke Stírce	oba	x	x	x						
103	258	Palmovka - Kostelecká	oba	x	[x]	x	x	x	x	x	x	[x] - platí jen o P
103	345	Palmovka - Kostelecká	oba	x		x						
104	120	Na Knížecí - Pod Konvárkou	tam	x								cca 5.15 - 6.00 hod.
104	120	Na Knížecí - Slivenecká	oba	x	x	x	x	x	x	x	x	
104	197	Na Knížecí - Pod Konvárkou	tam	x								cca 5.15 - 6.00 hod.
104	231	Na Knížecí - Pod Konvárkou	tam	x								cca 5.15 - 6.00 hod.
106	139	Nemocnice Krč - Kavkazská / Čechovo náměstí	oba		x	x	x	x	x	x	x	
106	170	Jílovská - Kačerov / Na Návrší	oba		x	x	x	x	x	x	x	
106	182	Zálesí - Kloboučnická	oba			x						neplatí o P
106	196	Jílovská - Kačerov	oba			x						

Linka číslo	Proklad s linkou	Úsek	Směr	Rozsah prokladu								Poznámka	
				PD rš	PD dop	PD oš	veče r	S dop	S odp	N dop	N odp		
106	203	Jílovská - Kačerov / Na Návrší	oba		x	x			x	x		x	
107	147	Dejvická - Kamýcká	oba	x	x	x	x	x	x	x	x	x	
107	359	Dejvická - Kamýcká	oba	x	x	x							
108	174	Špejchar - Vypich	oba			x	x						
108	174	Špejchar - Vypich	oba			x	x						
108	180	Vozovna Střešovice - Vypich	oba	x	x	x							
108	225	Jiviny - Sídliště Na Dědině	oba	x	x	x	x						
109	110	Laktos - Jahodnice	oba	(x)	x	x	x	x	x	x	x	x	(x) - neplatí o P
109	168	Palmovka - Dolní Počernice	oba	x									neplatí o P
109	190	Laktos - Dolní Počernice	oba	(x)	x	x	x	x	x	x	x	x	(x) - neplatí o P
109	250	Běchovice - Sídliště Rohožník	oba	[x]	x	[x]	x	x	x	x	x	x	[x] - platí jen o P
110	109	Laktos - Jahodnice	oba	(x)	x	x	x	x	x	x	x	x	(x) - neplatí o P
110	168	Laktos - Jahodnice	oba	x									neplatí o P
110	181	Kbelská - Kyje	oba	[x]		x	x	x	x	x	x	x	[x] - platí jen o P
110	190	Hloubětín - Jahodnice	oba	x	x	x	x	x	x	x	x	x	
110	273	Hloubětín - Hejtmanská	oba		x		x	x	x	x	x	x	
113	171	Kačerov - Sídliště Písnice	oba	x	x	x	x						
113	272	Kačerov - Sídliště Písnice	oba	x		x							
113	331	Kačerov / Nemocnice Krč - Ke Březině	oba	x	x	x	x	x	x	x	x	x	
113	333	Kačerov / Nemocnice Krč - Ke Březině	oba	x	x	x	x	x	x	x	x	x	
114	193	Michelský les - Zelená louka	oba				x	x	x	x	x	x	
114	332	Nemocnice Krč - Zelené domky / U Tří svatých	oba		[x]		x	x	x	x	x	x	[x] - neplatí o P
114	334	Nemocnice Krč - Zelené domky / U Tří svatých	oba		[x]		x	x	x	x	x	x	[x] - neplatí o P
114	335	Nemocnice Krč - Zelené domky / U Tří svatých	oba		[x]		x	x	x	x	x	x	[x] - neplatí o P
117	165	Sídliště Libuš - Poliklinika Modřany	oba		x								t.č. nerealizován
117	189	Kačerov - Nové dvory	oba	x	x	x							189 PD: rš zpět, oš tam

Linka číslo	Proklad s linkou	Úsek	Směr	Rozsah prokladu								Poznámka	
				PD rš	PD dop	PD oš	veče r	S dop	S odp	N dop	N odp		
117	215	Kačerov - Sídliště Libuš	oba	x	x	x							117 PD: rš zpět
118	121	Krčská - Roztyly	oba	x	x	x	x	x	x	x	x		
118	154	Chodov - Koleje Jižní Město	oba				x						
119	179	Divoká Šárka - Letiště Ruzyně	oba				x	x	x	x	x		
119	218	Dejvická - Divoká Šárka	oba				x	x	x	x	x		
120	104	Na Knížecí - Pod Konvářkou	tam	x									cca 5.15 - 6.00 hod.
120	104	Na Knížecí - Slivenecká	oba	x	x	x	x	x	x	x	x		
120	197	Na Knížecí - Pod Konvářkou	tam	x									cca 5.15 - 6.00 hod.
120	231	Na Knížecí - Pod Konvářkou	tam	x									cca 5.15 - 6.00 hod.
121	118	Krčská - Roztyly	oba	x	x	x	x	x	x	x	x		
122	177	Chodov - Hostivařské náměstí	oba	x	x	x						(x)	(x) - neplatí o P
122	212	Opatov - Hostivařské náměstí	tam	x									neplatí o P
122	212	Opatov - Hostivařské náměstí	zpět			x							neplatí o P
122	212	Opatov - Hostivařské náměstí	oba			x							platí jen o P
124	205	Zelený pruh - Na Rolích	oba	x	x	x	x	x	x	x	x		
126	128	Smíchovské nádraží - Sídliště Barrandov	oba	x		x							
127	177	Pískovna - Prosek	oba	x		x							
127	201	Pískovna - Prosek	oba	x		x							
128	126	Smíchovské nádraží - Sídliště Barrandov	oba	x		x							
129	241	Smíchovské nádraží - U Včely	oba	x	x	x	x	x	x	x	x		
129	243	Smíchovské nádraží - U Včely	oba	x	x	x	x	x	x	x	x		
129	255	Smíchovské nádraží - Zbraslavské náměstí	oba				x	x	x	x	x		
132	191	Na Knížecí - Podbělohorská	oba	x		x							neplatí o P
132	217	Na Knížecí - Podbělohorská	oba	x		x							neplatí o P
133	207	Florenc - Černínova	oba	x	x	x	x	x	x	x	x		
135	139	Želivského - Na Míčáncích / Kodaňská	oba	x	x	x	x				x		neplatí o P
135	139	Želivského - Na Míčáncích / Kodaňská	oba	x	x		x	x	x	x	x		platí jen o P
136	145	Liberecká - K Žižkovu	oba	x		x							

Linka číslo	Proklad s linkou	Úsek	Směr	Rozsah prokladu								Poznámka	
				PD rš	PD dop	PD oš	veče r	S dop	S odp	N dop	N odp		
136	177	Liberecká - K Žižkovu	tam	x			x						
136	177	Liberecká - K Žižkovu	zpět			x	x						
136	195	Prosek - K Žižkovu	tam	x									
136	195	Prosek - K Žižkovu	zpět			x	x						
138	224	Skalka - U Lípy	oba	x		x	x	x	x	x	x		
139	106	Nemocnice Krč - Kavkazská / Čechovo náměstí	oba		x	x	x	x	x	x	x		
139	135	Želivského - Na Míčánkách / Kodaňská	oba	x	x	x	x			x			neplatí o P
139	135	Želivského - Na Míčánkách / Kodaňská	oba	x	x		x	x	x	x	x		platí jen o P
139	150	Kačerov - Labe	oba	x		x							
139	157	Na Beránku - Kačerov	tam	x									
139	182	Nemocnice Krč - Kloboučnická	oba	x		x							neplatí o P
139	205	Na Rolích - Tylova čtvrť	oba	x	x	x	x	x	x	x	x		
139	253	Družná - Na Beránku	oba		x		x	x	x	x	x		
141	273	Černý Most - Hejtmanská	oba	x	x	x	x	x	x	x	x		
142	225	Nové Butovice - Nad Malou Ohradou	oba	x									
143	217	Dejvická - Stadion Strahov	oba				x						neplatí o P
144	102	Nádraží Holešovice - Ke Stírce	oba		x		x	x	x	x	x		
144	152	Nádraží Holešovice - Ke Stírce	oba		x		x	x	x	x	x		
144	175	Nádraží Holešovice - Ke Stírce	oba		x								platí jen o P
144	200	Nádraží Holešovice - Ke Stírce	oba		x		x	x	x	x	x		
144	236	Nádraží Holešovice - Ke Stírce	oba		x								
145	136	Liberecká - K Žižkovu	tam	x									
145	136	Liberecká - K Žižkovu	zpět			x							
145	177	Liberecká - Zahradní Město	oba	x		x							
145	195	Jesenická - Prosek	oba	x		x							
147	107	Dejvická - Kamýcká	oba	x	x	x	x	x	x	x	x		
147	359	Dejvická - Kamýcká	oba	x	x	x							
148	193	Sídliště Pankrác - Budějovická	oba	x									částečný proklad

Linka číslo	Proklad s linkou	Úsek	Směr	Rozsah prokladu								Poznámka	
				PD rš	PD dop	PD oš	veče r	S dop	S odp	N dop	N odp		
158	305	Českomoravská - Průjezdni	oba	x	x								
158	351	Českomoravská - Průjezdni	oba	x	x	x	x	x	x	x	x	x	
158	365	Českomoravská - Miškovice	oba	x	x	x	x	x	x	x	x	x	
158	366	Českomoravská - Miškovice	tam			x							
158	366	Českomoravská - Miškovice	zpět	x									
159	156	Prosek - Fryčovická	zpět	x									
159	156	Prosek - Fryčovická	tam			x							
159	158	Českomoravská - Průjezdni	oba	[x]	x	[x]	x	x	x	x	x	x	[X] - platí jen o P
159	166	Českomoravská - Průjezdni	oba	[x]	x	(x)	x	x	x	x	x	x	[X] - platí jen o P
159	209	Českomoravská - Průjezdni	oba		x								neplatí o P
159	210	Průjezdni - ZPA Čakovice	oba		x			x	x	x	x		
159	305	Českomoravská - Průjezdni	oba	[x]	x								[X] - platí jen o P
159	351	Českomoravská - Průjezdni	oba	[X]	x		x	x	x	x	x	x	[X] - platí jen o P
159	365	Českomoravská - ZPA Čakovice	oba	x	x	x	x	x	x	x	x	x	
159	366	Českomoravská - Miškovice	tam			x							
159	366	Českomoravská - Miškovice	zpět	x									
160	355	Dejvická - Lysolaje	oda	x	x	x	x	x	x	x	x	x	
161	254	Dejvická - MÚ Nebušice	oba	x	x	x	x	x	x	x	x	x	
162	175	Ke Stírce - Vozovna Kobylisy	oba				x	x	x	x	x		
164	179	Nové Butovice - Nušlova	tam				x						
164	219	Nové Butovice - Bavorská	oba	x		x							neplatí o P
164	225	Bílá Hora - Bazovského	oba						x	x			
164	257	Zličín - MÚ Zličín	tam				x						
164	306	Zličín - MÚ Zličín	tam				x						
164	357	Zličín - MÚ Zličín	tam				x						
164	358	Zličín - MÚ Zličín	tam				x						
165	117	Sídliště Libuš - Poliklinika Modřany	oba		x								t.č. nerealizován
165	226	Opatov - Hrnčířský hřbitov	oba	(x)	x	(x)	x	x	x	x	x	x	(x) - neplatí o P
165	227	Opatov - Hněvkovského	oba	(x)	x	x	x						(x) - neplatí o P

Linka číslo	Proklad s linkou	Úsek	Směr	Rozsah prokladu								Poznámka
				PD rš	PD dop	PD oš	veče r	S dop	S odp	N dop	N odp	
165	325	Opatov - Hrnčířský hřbitov	oba	(x)	x	(x)	x	x	x	x	x	(x) - neplatí o P
165	326	Opatov - Hrnčířský hřbitov	oba	(x)	x	(x)	x	x	x	x	x	(x) - neplatí o P
165	327	Opatov - Hrnčířský hřbitov	oba	(x)	x	(x)	x					(x) - neplatí o P
166	158	Českomoravská - Průjezdní	oba	x	x	x	x	x	x	x	x	
166	159	Českomoravská - Průjezdní	oba	[x]	x	[x]	x	x	x	x	x	[x] - platí jen o P
166	209	Českomoravská - Průjezdní	oba	x	x	x						neplatí o P
166	305	Českomoravská - Průjezdní	oba	x	x							
166	351	Českomoravská - Průjezdní	oba	x	x	x	x	x	x	x	x	
166	365	Českomoravská - U Pošty / ZPA Čakovice	oba	x	x	x	x	x	x	x	x	
166	366	Českomoravská - U Pošty	tam			x						
166	366	Českomoravská - ZPA Čakovice	zpět	x								
168	109	Palmovka - Dolní Počernice	oba	x								neplatí o P
168	110	Laktos - Jahodnice	oba	x								neplatí o P
168	190	Laktos - Dolní Počernice	oba	x								neplatí o P
170	106	Jílovská - Kačerov / Na Návrší	oba		x	x	x	x	x	x	x	
170	154	Jižní Město - Šperlova	oba	x	x	x	x	x	x	x	x	
170	196	Jílovská - Kačerov	oba	x		x						
170	203	Vavřenova - Kačerov - Jižní Město	oba	x	x	x		x	x		x	
171	113	Kačerov - Sídliště Písnice	oba	x	x	x	x					
171	272	Kačerov - Sídliště Písnice	oba	x		x						
171	331	Kačerov / Nemocnice Krč - Sídliště Písnice	oba	x	x	x	x					
171	333	Kačerov / Nemocnice Krč - Sídliště Písnice	oba	x	x	x	x					
173	341	Modřanská škola - Točná	oba	x	x	x	x	x	x	x	x	
173	342	Modřanská škola - Točná	oba	x	x	x	x	x	x	x	x	
174	108	Špejchar - Vypich	oba			x	x					
174	108	Špejchar - Vypich	oba			x	x					
174	180	Vozovna Střešovice - Vypich	oba				x					

Linka číslo	Proklad s linkou	Úsek	Směr	Rozsah prokladu								Poznámka	
				PD rš	PD dop	PD oš	veče r	S dop	S odp	N dop	N odp		
174	211	Velká Ohrada - Píškova	tam	x									neplatí o P
174	235	Píškova - Velká Ohrada	tam				x						
175	102	Nádraží Holešovice - Ke Stírce	oba		[x]	x							platí jen o P
175	144	Nádraží Holešovice - Ke Stírce	oba		x								platí jen o P
175	152	Nádraží Holešovice - Ke Stírce	oba		x								platí jen o P
175	162	Ke Stírce - Vozovna Kobylisy	oba				x	x	x	x	x		
175	181	Vozovna Kobylisy - Šimůnkova	oba				x	x	x	x	x		
175	200	Nádraží Holešovice - Ke Stírce	oba		x								platí jen o P
175	236	Nádraží Holešovice - Ke Stírce	oba		[x]	x							platí jen o P
177	122	Chodov - Hostivařské náměstí	oba	x	x	x						(x)	(x) - neplatí o P
177	127	Pískovna - Prosek	oba	x		x							
177	136	Liberecká - K Žižkovu	tam	x			x						
177	136	Liberecká - K Žižkovu	zpět			x	x						
177	145	Zahradní Město - Liberecká	oba	x		x							
177	195	Zahradní Město - Prosek	oba	x	x	x	x	x	x	x	x		
177	201	Pískovna - Prosek	oba	x		x							
177	212	Opatov - Hostivařské náměstí	oba			x							neplatí o P
177	212	Opatov - Hostivařské náměstí	tam			x							platí jen o P
177	212	Opatov - Hostivařské náměstí	zpět	x									platí jen o P
179	119	Divoká Šárka - Letiště Ruzyně	oba				x	x	x	x	x		
179	164	Nové Butovice - Nušlova	tam				x						
179	184	Nové Butovice - Dětská nemocnice	oba	x	x	x							
179	225	Nové Butovice - Divoká Šárka	oba		x	x		x	x	x	x		
180	108	Vozovna Střešovice - Vypich	oba	x	x	x							
180	174	Vozovna Střešovice - Vypich	oba				x						
181	110	Kbelská - Kyje	oba	[x]	x	x	x	x	x	x	x		[x] - platí jen o P
181	175	Vozovna Kobylisy - Šimůnkova	oba				x	x	x	x	x		
181	183	Nádraží Hostivař - Perlit	oba	x		x							
181	190	Hloubětín - Kyje	oba	[x]	x	x	x	x	x	x	x		[x] - platí jen o P

Linka číslo	Proklad s linkou	Úsek	Směr	Rozsah prokladu								Poznámka
				PD rš	PD dop	PD oš	veče r	S dop	S odp	N dop	N odp	
181	273	Hloubětín - Hejtmanská	oba				x	x	x	x	x	
182	106	Zálesí - Kloboučnická	oba			x						neplatí o P
182	139	Nemocnice Krč - Kloboučnická	oba	x		x						neplatí o P
183	181	Nádraží Hostivař - Perlit	oba	x		x						
184	179	Nové Butovice - Dětská nemocnice	oba	x	x	x						
185	259	Českomoravská - Kbely	oba	x	x	x	x	x	x	x	x	
185	278	Českomoravská - Kbely	oba	x	x	x		x		x		
185	280	Českomoravská - Kbely	oba	x		x						
185	354	Českomoravská - Kbely	oba	x	x	x	x	x	x	x	x	
187	156	Nádraží Holešovice - Prosek	tam			x						
187	156	Nádraží Holešovice - Prosek	zpět	x								
187	233	Palmovka - Prosek	oba		x							neplatí o P
187	233	Palmovka - Prosek	tam				x					
187	274	Palmovka - Prosek	tam			x						platí jen o P
188	101	Strašnická - Jesenická / Želivecká	oba		x		x	x	x	x	x	
188	155	Želivského - Sídliště Malešice	oba		(x)		x	x	x	x	x	(x) - neplatí o P
188	208	Želivského - Sídliště Malešice	oba	x	x	x	x	x	x	x	x	
188	224	Strašnická - Jesenická	oba		x		x	x	x	x	x	
188	238	Želivského - Sídliště Malešice	oba	x		x						
188	239	Želivského - Sídliště Malešice	oba	x	x	x	x	x	x	x	x	
189	117	Kačerov - Nové dvory	oba	x	x	x						189 PD: rš zpět, oš tam
189	215	Kačerov - Nové dvory	oba	x	x	x	x	x	x	x	x	189 PD: rš zpět, oš tam
190	109	Laktos - Dolní Počernice	oba	(x)	x	x	x	x	x	x	x	(x) - neplatí o P
190	110	Hloubětín - Jahodnice	oba	x	x	x	x	x	x	x	x	
190	168	Laktos - Dolní Počernice	oba	x								neplatí o P
190	181	Hejtmanská/Vajgarská - Kyje	oba	[x]	x	x	x	x	x	x	x	[x] - platí jen o P
190	273	Hloubětínská - Hejtmanská	oba		x		x	x	x	x	x	
191	132	Na Knížecí - Podbělohorská	oba	x		x						neplatí o P

Linka číslo	Proklad s linkou	Úsek	Směr	Rozsah prokladu								Poznámka
				PD rš	PD dop	PD oš	veče r	S dop	S odp	N dop	N odp	
191	217	Na Knížecí - Podbělohorská	oba	x	x	x	x	x	x	x	x	
193	18	Náměstí bratří Synků - Pražského povstání	oba	x	x	x	x	x	x	x	x	
193	114	Michelský les - Zelená louka	oba				x	x	x	x	x	
193	148	Sídliště Pankrác - Budějovická	oba	x								částečný proklad
193	332	Nemocnice Krč - Zelená louka	oba							x		
193	334	Nemocnice Krč - Zelená louka	oba							x		
193	335	Nemocnice Krč - Zelená louka	oba							x		
195	136	Prosek - K Žižkovu	tam	x								
195	136	Prosek - K Žižkovu	zpět			x	x					
195	145	Jesenická - Prosek	oba	x		x						
195	177	Zahradní Město - Liberecká	oba	x	x	x	x	x	x	x	x	
196	106	Jílovská - Kačerov	oba			x						
196	170	Jílovská - Kačerov	oba	x		x						
196	198	Smíchovské nádraží - Novodvorská	oba	x		x						
196	199	Smíchovské nádraží - Novodvorská	oba	x		x						
196	203	Jílovská - Kačerov	oba	x		x						
197	104	Na Knížecí - Pod Konvářkou	tam	x								cca 5.15 - 6.00 hod.
197	120	Na Knížecí - Pod Konvářkou	tam	x								cca 5.15 - 6.00 hod.
197	231	Na Knížecí - Pod Konvářkou	tam	x								cca 5.15 - 6.00 hod.
198	196	Smíchovské nádraží - Novodvorská	oba	x		x						
198	199	Smíchovské nádraží - Novodvorská / Nové dvory	oba	x		x						
198	253	Smíchovské nádraží - Lihovar (- pravý břeh)	tam				x	[x]	[x]	[x]	[x]	[x] - platí jen o P
199	196	Smíchovské nádraží - Novodvorská	oba	x		x						
199	198	Smíchovské nádraží - Novodvorská / Nové dvory	oba	x		x						
200	102	Nádraží Holešovice - Ke Stírce	oba		x		x	x	x	x	x	
200	144	Nádraží Holešovice - Ke Stírce	oba		x		x	x	x	x	x	

Linka číslo	Proklad s linkou	Úsek	Směr	Rozsah prokladu								Poznámka
				PD rš	PD dop	PD oš	veče r	S dop	S odp	N dop	N odp	
200	152	Nádraží Holešovice - Ke Stírce	oba		x		x	x	x	x	x	
200	175	Nádraží Holešovice - Ke Stírce	oba		x							platí jen o P
200	236	Nádraží Holešovice - Ke Stírce	oba		x							
201	127	Pískovna - Prosek	oba	x		x						
201	177	Pískovna - Prosek	oba	x		x						
203	106	Jílovská - Kačerov / Na Návrší	oba		x	x		x	x		x	
203	154	Jižní Město - Šperlova	oba	x		x						
203	170	Vavřenova - Kačerov - Jižní Město	oba	x	x	x		x	x		x	
203	196	Jílovská - Kačerov	oba	x		x						
205	124	Zelený pruh - Na Rolích	oba	x	x	x	x	x	x	x	x	
205	139	Nemocnice Krč - Kloboučnická	oba	x	x	x	x	x	x	x	x	
205	150	Kačerov - Labe	oba	x		x						
205	157	Tylova čtvrť - Kačerov	tam	x								
207	133	Florenc - Černínova	oba	x	x	x	x	x	x	x	x	
208	155	Želivského - Sídliště Malešice	oba		(x)		x	x	x	x	x	(x) - neplatí o P
208	188	Želivského - Sídliště Malešice	oba	x	x	x	x	x	x	x	x	
208	238	Želivského - Sídliště Malešice	oba	x		x						
208	239	Želivského - Sídliště Malešice	oba	x	x	x	x	x	x	x	x	
209	158	Českomoravská - Průjezdní	oba	x	x	x						neplatí o P
209	159	Českomoravská - Průjezdní	oba		x							neplatí o P
209	166	Českomoravská - Průjezdní	oba	x	x	x						neplatí o P
209	305	Českomoravská - Průjezdní	oba	x	x							neplatí o P
209	351	Českomoravská - Průjezdní	oba	x	x	x						neplatí o P
209	365	Českomoravská - ZPA Čakovice	oba	x	x	x						
209	366	Českomoravská - ZPA Čakovice	tam			x						
209	366	Českomoravská - ZPA Čakovice	zpět	x								
210	156	Nádraží Holešovice - Fryčovická	zpět	x								
210	156	Nádraží Holešovice - Fryčovická	tam			x						
210	159	Průjezdní - ZPA Čakovice	oba		x			x	x	x	x	

Linka číslo	Proklad s linkou	Úsek	Směr	Rozsah prokladu								Poznámka
				PD rš	PD dop	PD oš	veče r	S dop	S odp	N dop	N odp	
223	273	Černý Most - Chvaly	oba		x		x	x	x	x	x	
223	304	Černý Most - Chvaly	oba		x		x	x	x	x	x	
223	323	Černý Most - Chvaly	oba		x		x	x	x	x	x	
223	353	Černý Most - Chvaly	oba				x					
224	101	Strašnická - Jesenická / Želivecká	oba	x	x	x	x	x	x	x	x	
224	138	Skalka - U Lípy	oba	x		x	x	x	x	x	x	
224	188	Strašnická - Jesenická	oba		x		x	x	x	x	x	
225	108	Jiviny - Sídliště Na Dědině	oba	x	x	x	x					
225	142	Nové Butovice - Nad Malou Ohradou	oba	x								
225	164	Bílá Hora - Bazovského	oba						x	x		
225	179	Nové Butovice - Divoká Šárka	oba		x	x		x	x	x	x	
225	235	Nové Butovice - Malá Ohrada	tam				x					
226	165	Opatov - Hrnčířský hřbitov	oba	(x)	x	(x)	x	x	x	x	x	(x) - neplatí o P
226	325	Opatov - Hrnčířský hřbitov	oba	x	x	x	x	x	x	x	x	
226	326	Opatov - Hrnčíře	oba	x	x	x	x	x	x	x	x	
226	327	Opatov - Hrnčíře	oba	x	x	x	x					
227	165	Opatov - Hněvkovského	oba	(x)	x	x	x					(x) - neplatí o P
227	324	Opatov - MÚ Újezd	oba	x	x							
228	229	Skalka - Dubeč	oba	[x]	x	[x]	x	x	x	x	x	[x] - platí jen o P
229	228	Skalka - Dubeč	oba	[x]	x	[x]	x	x	x	x	x	[x] - platí jen o P
230	249	Sídliště Stodůlky - Řeporyjské náměstí	oba	x	x	x	x	x	x	x	x	
230	256	Slatinová - Řeporyjské náměstí	oba	x	x	x	x	x	x	x	x	
230	301	Sídliště Stodůlky - Řeporyjské náměstí	oba	x	x	x	x	x	x	x	x	
230	352	Sídliště Stodůlky - Řeporyjské náměstí	oba	x	x	x	x	x	x	x	x	
231	104	Na Knížecí - Pod Konvářkou	tam	x								cca 5.15 - 6.00 hod.
231	120	Na Knížecí - Pod Konvářkou	tam	x								cca 5.15 - 6.00 hod.
231	197	Na Knížecí - Pod Konvářkou	tam	x								cca 5.15 - 6.00 hod.
233	187	Palmovka - Prosek	oba		x							
233	187	Palmovka - Prosek	tam				x					

Linka číslo	Proklad s linkou	Úsek	Směr	Rozsah prokladu								Poznámka
				PD rš	PD dop	PD oš	veče r	S dop	S odp	N dop	N odp	
259	278	Českomoravská - Kbely	oba	x	x	x		x		x		
259	280	Českomoravská - Kbely	oba	x		x						
259	354	Českomoravská - Kbely	oba	x	x	x	x	x	x	x	x	
260	213	Jižní Město - Koh-i-noor	tam	x								
261	221	Černý Most - Chvaly	oba		x		x	x	x	x	x	
261	222	Černý Most - Ke Xaverovu	oba	x		x						
261	223	Černý Most - Na Chvalce	oba	x	x	x	x	x	x	x	x	
261	250	Černý Most - Blatov	zpět	[x]	x		x	x	x	x	x	[x] - platí jen o P
261	250	Černý Most - Blatov	tam		x	[x]	x	x	x	x	x	[x] - platí jen o P
261	273	Černý Most - Chvaly	oba		x		x	x	x	x	x	
261	303	Černý Most - Chvaly	oba		x							
261	304	Černý Most - Chvaly	oba		x		x	x	x	x	x	
261	323	Černý Most - Chvaly	oba		x		x	x	x	x	x	
261	353	Černý Most - Chvaly	oba				x					
264	265	Skalka - Lidový dům	oba	x		x						
264	266	Skalka - Uhříněves	oba	x		x						
264	268	Skalka - Uhříněves	oba	x		x						
265	264	Skalka - Lidový dům	oba	x		x						
265	266	Skalka - Lidový dům	oba	x		x						
265	268	Skalka - Lidový dům	oba	x	x	x	x	x	x	x	x	
266	264	Skalka - Uhříněves	oba	x		x						
266	265	Skalka - Lidový dům	oba	x		x						
266	268	Skalka - Uhříněves	oba	x		x						
268	264	Skalka - Uhříněves	oba	x		x						
268	265	Skalka - Lidový dům	oba	x	x	x	x	x	x	x	x	
268	266	Skalka - Uhříněves	oba	x		x						
271	154	Háje - Skalka	oba		[x]		x	x	x	x	x	[x] - platí jen o P
272	113	Kačerov - Sídliště Písnice	oba	x		x						
272	171	Kačerov - Sídliště Písnice	oba	x		x						

Linka číslo	Proklad s linkou	Úsek	Směr	Rozsah prokladu								Poznámka
				PD rš	PD dop	PD oš	veče r	S dop	S odp	N dop	N odp	
307	310	Zličín - Chrášťany	oba	x	x	x	x					
307	311	Zličín - Rudná, Hořelice	oba	x	x	x	x					
308	307	Zličín - Rudná, Hořelice	oba	x	x	x	x	x	x	x	x	
308	309	Zličín - Rudná, Hořelice	oba	x	x	x	x	x	x	x	x	
308	310	Zličín - Chrášťany	oba	x	x	x	x	x	x	x	x	
308	311	Zličín - Rudná, Hořelice	oba	x	x	x	x					
309	307	Zličín - Rudná, Hořelice	oba	x	x	x	x	x	x	x	x	
309	308	Zličín - Rudná, Hořelice	oba	x	x	x	x	x	x	x	x	
309	310	Zličín - Chrášťany	oba	x	x	x	x	x	x	x	x	
309	311	Zličín - Vysoký Újezd	oba	x	x	x	x					
310	307	Zličín - Chrášťany	oba	x	x	x	x					
310	308	Zličín - Chrášťany	oba	x	x	x	x	x	x	x	x	
310	309	Zličín - Chrášťany	oba	x	x	x	x	x	x	x	x	
310	311	Zličín - Chrášťany	oba	x	x	x	x					
311	307	Zličín - Rudná, Hořelice	oba	x	x	x	x					
311	308	Zličín - Rudná, Hořelice	oba	x	x	x	x					
311	309	Zličín - Vysoký Újezd	oba	x	x	x	x					
311	310	Zličín - Chrášťany	oba	x	x	x	x					
317	321	Smíchovské nádraží - Mníšek p. Brdy, nám.	oba	x	x	x	x	x	x	x	x	
317	338	Smíchovské nádraží - Mníšek p. Brdy, nám.	oba	x	x	x						
318	322	Smíchovské nádraží - Klíнец, U hřiště	oba	x	x	x						
318	360	Smíchovské nádraží - Jíloviště	oba	x	x	x						
320	330	Smíchovské nádraží - Mníšek p. Brdy, nám.	oba	x		x						
321	317	Smíchovské nádraží - Mníšek p. Brdy, nám.	oba	x	x	x	x	x	x	x	x	
321	338	Smíchovské nádraží - Mníšek p. Brdy, nám.	oba	x	x	x						

Linka číslo	Proklad s linkou	Úsek	Směr	Rozsah prokladu								Poznámka	
				PD rš	PD dop	PD oš	veče r	S dop	S odp	N dop	N odp		
322	318	Smíchovské nádraží - Klíнец, U hřiště	oba	x	x	x							
322	360	Smíchovské nádraží - Jíloviště	oba	x	x	x							
323	221	Černý Most - Votuzská	oba	x	x	x	x	x	x	x	x	x	
323	223	Černý Most - Chvaly	oba		x		x	x	x	x	x	x	
323	261	Černý Most - Chvaly	oba		x		x	x	x	x	x	x	
323	273	Černý Most - Lukavecká	oba	x	x	x	x	x	x	x	x	x	
323	303	Černý Most - Votuzská	oba	x	x	x							
323	304	Černý Most - Votuzská	oba		x		x	x	x	x	x	x	
323	353	Černý Most - Votuzská	oba	x		x	x						
324	227	Opatov - MÚ Újezd	oba	x	x								
324	325	Opatov - Čestlice	oba	x	x	x	x	x	x	x	x	x	
325	165	Opatov - Hrnčířský hřbitov	oba	(x)	x	(x)	x	x	x	x	x	x	(x) - neplatí o P
325	226	Opatov - Hrnčířský hřbitov	oba	x	x	x	x	x	x	x	x	x	
325	324	Opatov - Čestlice	oba	x	x	x	x	x	x	x	x	x	
325	326	Opatov - Hrnčířský hřbitov	oba	x	x	x	x	x	x	x	x	x	
325	327	Opatov - Hrnčířský hřbitov	oba	x	x	x	x						
326	165	Opatov - Hrnčířský hřbitov	oba	(x)	x	(x)	x	x	x	x	x	x	(x) - neplatí o P
326	226	Opatov - Hrnčíře	oba	x	x	x	x	x	x	x	x	x	
326	325	Opatov - Hrnčířský hřbitov	oba	x	x	x	x	x	x	x	x	x	
326	327	Opatov - Hrnčíře	oba	x	x	x	x						
326	332	(metro -) Vestec, Šátalka - Jesenice	oba				x	x	x	x	x	x	
327	165	Opatov - Hrnčířský hřbitov	oba	(x)	x	(x)	x						(x) - neplatí o P
327	226	Opatov - Hrnčíře	oba	x	x	x	x						
327	325	Opatov - Hrnčířský hřbitov	oba	x	x	x	x						
327	326	Opatov - Hrnčíře	oba	x	x	x	x						
330	320	Smíchovské nádraží - Mníšek p. Brdy, nám.	oba	x		x							
331	113	Kačerov / Nemocnice Krč - Ke Březině	oba	x	x	x	x	x	x	x	x	x	
331	171	Kačerov / Nemocnice Krč - Sídliště Písnice	oba	x	x	x	x						

Linka číslo	Proklad s linkou	Úsek	Směr	Rozsah prokladu								Poznámka	
				PD rš	PD dop	PD oš	veče r	S dop	S odp	N dop	N odp		
331	272	Kačerov / Nemocnice Krč - Sídliště Písnice	oba	x		x							
331	333	Budějovická - Zvole	oba	x	x	x	x	x	x	x	x	x	
332	114	Nemocnice Krč - Zelené domky / U Tří svatých	oba		(x)		x	x	x	x	x	x	(x) - neplatí o P
332	193	Nemocnice Krč - Zelená louka	oba								x		
332	326	(metro -) Vestec, Šátalka - Jesenice	oba				x	x	x	x	x	x	
332	334	Budějovická - Jesenice	oba	x	x	x	x	x	x	x	x	x	
332	335	Budějovická - Jesenice	oba	x	x	x	x	x	x	x	x	x	
332	336	Budějovická - Jesenice	oba	x	x	x							
333	113	Kačerov / Nemocnice Krč - Ke Březině	oba	x	x	x	x	x	x	x	x	x	
333	171	Kačerov / Nemocnice Krč - Sídliště Písnice	oba	x	x	x	x						
333	272	Kačerov / Nemocnice Krč - Sídliště Písnice	oba	x		x							
333	331	Budějovická - Zvole	oba	x	x	x	x	x	x	x	x	x	
334	114	Nemocnice Krč - Zelené domky / U Tří svatých	oba		(x)		x	x	x	x	x	x	(x) - neplatí o P
334	193	Nemocnice Krč - Zelená louka	oba								x		
334	332	Budějovická - Jesenice	oba	x	x	x	x	x	x	x	x	x	
334	335	Budějovická - Sulice, rozc. Radějovice	oba	x	x	x	x	x	x	x	x	x	
334	336	Budějovická - Sulice, rozc. Radějovice	oba	x	x	x							
335	114	Nemocnice Krč - Zelené domky / U Tří svatých	oba		(x)		x	x	x	x	x	x	(x) - neplatí o P
335	193	Nemocnice Krč - Zelená louka	oba								x		
335	332	Budějovická - Jesenice	oba	x	x	x	x	x	x	x	x	x	
335	334	Budějovická - Sulice, rozc. Radějovice	oba	x	x	x	x	x	x	x	x	x	
335	336	Budějovická - Sulice, rozc. Radějovice	oba	x	x	x							
336	332	Budějovická - Jesenice	oba	x	x	x							
336	334	Budějovická - Sulice, rozc. Radějovice	oba	x	x	x							

Linka číslo	Proklad s linkou	Úsek	Směr	Rozsah prokladu								Poznámka
				PD rš	PD dop	PD oš	veče r	S dop	S odp	N dop	N odp	
336	335	Budějovická - Sulice, rozc. Radějovice	oba	x	x	x						
338	317	Smíchovské nádraží - Mníšek p. Brdy, nám.	oba	x	x	x						
338	321	Smíchovské nádraží - Mníšek p. Brdy, nám.	oba	x	x	x						
341	173	Modřanská škola - Točná	oba	x	x	x	x	x	x	x	x	
341	342	Modřanská škola - Zlatníky a Hodkovice, náves	oba	x	x	x	x	x	x	x	x	
342	173	Modřanská škola - Točná	oba	x	x	x	x	x	x	x	x	
342	341	Modřanská škola - Zlatníky a Hodkovice, náves	oba	x	x	x	x	x	x	x	x	
343	303	Šestajovice, u školy - Smiřická	oba	x	x	x						
343	304	Šestajovice, u školy - Jirny, Nové Jirny II	oba	x	x	x						
221	344	Černý Most - Na Kovárně	oba		x		x	x	x	x	x	
223	344	Černý Most - Chvaly	oba		x		x	x	x	x	x	
261	344	Černý Most - Chvaly	oba		x		x	x	x	x	x	
273	344	Černý Most - Lukavecká	oba		x		x	x	x	x	x	
303	344	Černý Most - Šestajovice, u školy	oba	x	x	x						
304	344	Černý Most - Jirny, Nové Jirny II.	oba	x	x	x	x	x	x	x	x	
323	344	Černý Most - Votuzská	oba		x		x	x	x	x	x	
343	344	Šestajovice, u školy - Jirny, Nové Jirny II.	oba	x	x	x						
344	221	Černý Most - Na Kovárně	oba		x		x	x	x	x	x	
344	223	Černý Most - Chvaly	oba		x		x	x	x	x	x	
344	261	Černý Most - Chvaly	oba		x		x	x	x	x	x	
344	273	Černý Most - Lukavecká	oba		x		x	x	x	x	x	
344	303	Černý Most - Šestajovice, u školy	oba	x	x	x						
344	304	Černý Most - Jirny, Nové Jirny II	oba	x	x	x	x	x	x	x	x	
344	323	Černý Most - Votuzská	oba		x		x	x	x	x	x	
344	343	Šestajovice, u školy - Jirny, Nové Jirny II	oba	x	x	x						
344	353	Černý Most - Na Kovárně	oba		x		x					

Linka číslo	Proklad s linkou	Úsek	Směr	Rozsah prokladu								Poznámka	
				PD rš	PD dop	PD oš	veče r	S dop	S odp	N dop	N odp		
353	344	Černý Most - Na Kovárně	oba		x		x						
345	103	Palmovka - Kostelecká	oba	x		x							
345	258	Palmovka - Březiněves	oba	x	x	x							
351	158	Českomoravská - Průjezdní	oba	x	x	x	x	x	x	x	x		
351	159	Českomoravská - Průjezdní	oba	[x]	x	[x]	x	x	x	x	x		[x] - platí jen o P
351	166	Českomoravská - Průjezdní	oba	x	x	x	x	x	x	x	x		
351	209	Českomoravská - Průjezdní	oba	x	x	x							neplatí o P
351	305	Českomoravská - Průjezdní	oba	x	x								
351	365	Českomoravská - U Pošty / ZPA Čakovice	oba	x	x	x	x	x	x	x	x		
351	365	Českomoravská - U Pošty	tam			x							
351	366	Českomoravská - ZPA Čakovice	zpět	x									
352	230	Sídlíště Stodůlky - Řeporyjské náměstí	oba	x	x	x	x	x	x	x	x		
352	249	Sídlíště Stodůlky - Řeporyjské náměstí	oba	x	x	x	x	x	x	x	x		
352	256	Slatinová - Řeporyjské náměstí	oba	x	x	x	x	x	x	x	x		
352	301	Sídlíště Stodůlky - Ořech	oba	x	x	x	x	x	x	x	x		
353	221	Černý Most - Čertousy	oba	x		x	x						
353	223	Černý Most - Chvaly	oba				x						
353	261	Černý Most - Chvaly	oba		x								
353	273	Černý Most - Lukavecká	oba	x		x	x						
353	303	Černý Most - Na Kovárně	oba	x		x							
353	304	Černý Most - Na Kovárně	oba		x		x						
353	323	Černý Most - Votuzská	oba	x		x	x						
354	185	Českomoravská - Kbely	oba	x	x	x	x	x	x	x	x		
354	259	Českomoravská - Kbely	oba	x	x	x	x	x	x	x	x		
354	278	Českomoravská - Kbely	oba	x	x	x		x		x			
354	280	Českomoravská - Kbely	oba	x		x							
355	160	Dejvická - Lysolaje	oda	x	x	x	x	x	x	x	x		
357	164	Zličín - MÚ Zličín	tam				x						

Linka číslo	Proklad s linkou	Úsek	Směr	Rozsah prokladu								Poznámka
				PD rš	PD dop	PD oš	veče r	S dop	S odp	N dop	N odp	
357	257	Zličín - Valtická	oba	x	x	x	x	x	x	x	x	
357	306	Zličín - Hostivice, Stadion	oba	x	x	x	x	x	x	x	x	
357	358	Zličín - Valtická	oba	x	x	x	x	x	x	x	x	
358	164	Zličín - MÚ Zličín	tam				x					
358	257	Zličín - Valtická	oba	x	x	x	x	x	x	x	x	
358	306	Zličín - Valtická	oba	x	x	x	x	x	x	x	x	
358	357	Zličín - Valtická	oba	x	x	x	x	x	x	x	x	
359	107	Dejvická - Kamýcká	oba	x	x	x						
359	147	Dejvická - Kamýcká	oba	x	x	x						
360	255	Smíchovské nádraží - Zbraslavské náměstí	oba					x	x			
360	318	Smíchovské nádraží - Jíloviště	oba	x	x	x						
360	322	Smíchovské nádraží - Jíloviště	oba	x	x	x						
365	158	Českomoravská - Miškovice	oba	x	x	x	x	x	x	x	x	
365	159	Českomoravská - ZPA Čakovice	oba	x	x	x	x	x	x	x	x	
365	166	Českomoravská - U Pošty / ZPA Čakovice	oba	x	x	x	x	x	x	x	x	
365	209	Českomoravská - ZPA Čakovice	oba	x	x	x						
365	305	Českomoravská - U Pošty	tam		x							
365	305	Českomoravská - ZPA Čakovice	zpět	x		x						
365	351	Českomoravská - U Pošty / ZPA Čakovice	oba	x	x	x	x	x	x	x	x	
365	366	Českomoravská - Kostelec n. L., nám.	tam			x						
365	366	Českomoravská - Kostelec n. L., nám.	zpět	x								
365	377	Českomoravská - Kostelec n. L., nám.	oba	x		x						
366	158	Českomoravská - Miškovice	tam			x						
366	158	Českomoravská - Miškovice	zpět	x								
366	159	Českomoravská - ZPA Čakovice	tam			x						
366	159	Českomoravská - ZPA Čakovice	zpět	x								
366	166	Českomoravská - U Pošty	tam			x						

Linka číslo	Proklad s linkou	Úsek	Směr	Rozsah prokladu								Poznámka
				PD rš	PD dop	PD oš	večer	S dop	S odp	N dop	N odp	
366	166	Českomoravská - ZPA Čakovice	zpět	x								
366	209	Českomoravská - ZPA Čakovice	tam			x						
366	209	Českomoravská - ZPA Čakovice	zpět	x								
366	351	Českomoravská - U Pošty	tam			x						
366	351	Českomoravská - ZPA Čakovice	zpět	x								
366	365	Českomoravská - Kostelec n. L., nám.	tam			x						
366	365	Českomoravská - Kostelec n. L., nám.	zpět	x								
366	377	Českomoravská - Kostelec n. L., nám.	tam			x						
366	377	Českomoravská - Kostelec n. L., nám.	zpět	x								
377	365	Českomoravská - Kostelec n. L., nám.	oba	x		x						
377	366	Českomoravská - Kostelec n. L., nám.	tam			x						
377	366	Českomoravská - Kostelec n. L., nám.	zpět	x								

Vysvětlivky a poznámky:

Rozsah prokladu: PD rš - ranní přepravní špička pracovního dne

PD dop - dopolední období pracovního dne

PD oš - odpolední přepravní špička pracovního dne

večer - večer v den provozu linky

S dop - sobota dopoledne

S odp - sobota odpoledne

N dop - neděle dopoledne

N odp - neděle odpoledne

Poznámka: P - prázdniny

a:

t.č. - v současné době je projednáváno s dopravcem
nerealizováno

Z linky (1.)		v zastávce / ve stanici	na linku (2.)		Minimální přestup	Období	Návaznost P&P metra	Poznámka
číslo	ve směru (konečná)		číslo	ve směru (konečná)				
A	Skalka	Můstek	B	Zličín	6.45	R, S, N, V	-	
A	Skalka	Můstek	B	Černý Most	4.15	R, V	-	
A	Dejvická	Můstek	B	Zličín	6.45	R, S, N, V	-	
A	Dejvická	Můstek	B	Černý Most	4.15	R, V	-	
A	Skalka	Muzeum	C	Nádraží Holešovice	3.15	R, V	-	
A	Skalka	Muzeum	C	Háje	3.40	R, V, So, Nd	-	
A	Dejvická	Muzeum	C	Nádraží Holešovice	4.45	R, V, So, Nd	-	
A	Dejvická	Muzeum	C	Háje	6.55	R, V	-	
A	Dejvická	Hradčanská	1	Petřiny	4	S, N, V	-	
A	Skalka	Hradčanská	1	Spojovací	4	S, N, V	-	
A	Dejvická	Hradčanská	18	Petřiny	4	S, N, V	-	
A	Skalka	Hradčanská	18	Vozovna Pankrác	4	S, N, V	-	
A	Dejvická	Dejvická	20	Divoká Šárka	4	S, N, V	-	
A	Skalka	Dejvická	20	Podbaba	4	S, N, V	-	
A	Dejvická	Dejvická	26	Divoká Šárka	4	S, N, V	-	
A	Skalka	Dejvická	26	Nádraží Hostivař	4	S, N, V	-	
A	Skalka	Strašnická	101	Cíl	3	PDd, S, N, V	-	„V“ tč. nefunkční
A	Dejvická	Dejvická	107	Suchdol	4	S, N, V	B	
A	Dejvická	Hradčanská	108	Sídliště Na Dědině	6	V	-	
A	Dejvická	Dejvická	119	Letiště Ruzyně	4	S, N, V	B	
A	Dejvická	Hradčanská	131	Bořislavka	4	V	B	
A	Skalka	Želivského	135	Florenc	5	V	-	
A	Skalka	Flora	136	Sídliště Spořilov	4	V	B	jen 1 spoj od posl. metra
A	Skalka	Želivského	139	Na Beránku	5	V	-	
A	Dejvická	Dejvická	143	Stadion Strahov	6	V	-	neplatí o P
A	Dejvická	Dejvická	147	Výhledy	4	S, N, V	-	

Z linky (1.)		v zastávce / ve stanici	na linku (2.)		Minimální přestup	Období	Návaznost P&P metra	Poznámka
číslo	ve směru (konečná)		číslo	ve směru (konečná)				
A	Skalka	Skalka	154	Koleje Jižní Město	4	S, No, V	-	S+No neplatí o P
A	Skalka	Želivského	155	Sídlíště Malešice	5	V	-	tč. nefunkční
A	Dejvická	Dejvická	160	Lysolaje	4	V	-	
A	Dejvická	Dejvická	161	Nebušice	4	V	-	
A	Skalka	Skalka	163	Štěrboholy - Bezděkovská	4	V	-	t.č. výluka
A	Dejvická	Hradčanská	174	Velká Ohrada	4	S, N, V	B	
A	Skalka	Skalka	177	Chodov	4	V	B	jen 1 spoj od posl. metra
A	Skalka	Strašnická	188	Kavčí hory	3	PDd, S, N, V	-	„V“ tč. nefunkční; mimo V neplatí o P
A	Skalka	Želivského	188	Kavčí hory	5	V	-	tč. nefunkční
A	Skalka	Želivského	208	Dolní Počernice	5	V	-	tč. nefunkční
A	Skalka	Želivského	213	Jižní Město	5	Sd, No, V	B	S+N neplatí o P
A	Dejvická	Dejvická	218	Sídlíště Na Dědině	4	S, N, V	B	
A	Skalka	Strašnická	224	Skalka	3	PDd, S, N, V	B	„V“ tč. nefunkční
A	Skalka	Skalka	228	Dubeč	4	S, N, V	-	
A	Skalka	Skalka	229	Koloděje	4	S, N, V	B	
A	Skalka	Želivského	234	Habrová	6	V	-	
A	Skalka	Želivského	234	Sídlíště Skalka	6	V	-	
A	Skalka	Želivského	239	Rektorská	5	V	B	tč. nefunkční
A	Skalka	Skalka	265	Lipany	4	V	-	
A	Skalka	Skalka	268	Nedvězí	4	V	-	
A	Skalka	Skalka	271	Háje	4	S, No, V	B	S+No neplatí o P
A	Dejvická	Dejvická	355	Únětice	4	S, N, V	-	
B	Zličín	Můstek	A	Skalka	4.15	R, V	-	
B	Zličín	Můstek	A	Dejvická	4.15	R, V	-	
B	Černý Most	Můstek	A	Skalka	6.45	R, S, N, V	-	
B	Černý Most	Můstek	A	Dejvická	6.35	R, S, N, V	-	

Z linky (1.)		v zastávce / ve stanici	na linku (2.)		Minimální přestup	Období	Návaznost P&P metra	Poznámka
číslo	ve směru (konečná)		číslo	ve směru (konečná)				
B	Černý Most	Florenc	C	Háje	5.40	R, V, So, Nd	-	
B	Zličín	Florenc	C	Nádraží Holešovice	4.35	R, V	-	
B	Zličín	Florenc	C	Háje	7.40	So, Nd	-	
B	Černý Most	Palmovka	1	Spojovací	4	V	-	
B	Černý Most	Karlovo náměstí	3	Lehovec	6	V	-	
B	Zličín	Karlovo náměstí	3	Nad Roklí	6	V	-	
B	Černý Most	Palmovka	10	Sídliště Ďáblice	4	V	B	
B	Černý Most	Karlovo náměstí	17	Sídliště Ďáblice	6	V	-	
B	Zličín	Karlovo náměstí	17	Nad Roklí	6	V	-	
B	Černý Most	Palmovka	25	Vozovna Kobylisy	4	V	-	
B	Černý Most	Palmovka	103	Kostelecká	4	V	-	
B	Černý Most	Hloubětín	110	Hostavice	4	PDd, S, N, V	-	
B	Zličín	Anděl	123	Šmukýřka	6	-	B	
B	Zličín	Smíchovské nádraží	126	Pražská čtvrť	5	S, N, V	B	
B	Zličín	Smíchovské nádraží	129	Baně	5	V	-	
B	Zličín	Nové Butovice	130	Sídliště Stodůlky	3	-	B	
B	Černý Most	Florenc	133	Sídliště Malešice	5	V	B	jen 1 spoj od posl. metra
B	Černý Most	Vysočanská	136	Sídliště Spořilov	4	Sd,Nd	-	
B	Zličín	Anděl	137	U Waltrovky	3	V	B	
B	Černý Most	Černý Most	141	Breitcetlova -Černý Most	2	PDd, S, N, V	B	(PDd) - neplatí o P
B	Černý Most	Rajská zahrada	141	Hejtmanská -Černý Most	2	PDd, S, N, V	B	(PDd) - neplatí o P
B	Černý Most	Vysočanská	151	Lovosická	4	V	-	
B	Černý Most	Českomoravská	158	Miškovice	3	-	B	

Z linky (1.)		v zastávce / ve stanici	na linku (2.)		Minimální přestup	Období	Návaznost P&P metra	Poznámka
číslo	ve směru (konečná)		číslo	ve směru (konečná)				
B	Černý Most	Vysočanská	158	Miškovice	4	V	-	
B	Černý Most	Vysočanská	159	ZPA Čakovice	4	V	-	
B	Zličín	Nové Butovice	164	Bílá Hora	3	V	-	
B	Černý Most	Vysočanská	166	Třeboradice	4	V	-	
B	Zličín	Anděl	167	Nemocnice Na Homolce	6	PD - R, V	-	
B	Černý Most	Vysočanská	177	Poliklinika Mazurská	4	V	B	
B	Černý Most	Vysočanská	177	Chodov	4	V	-	
B	Černý Most	Hloubětín	181	Nádraží Hostivař	4	S, N, V	-	
B	Černý Most	Rajská zahr.-Hejtmanská	181	Nádraží Hostivař	4	S, N	-	
B	Černý Most	Rajská zahr.-Hejtmanská	181	Sídlíště Čimice	4	S, N, V	A - PD	
B	Zličín	Nové Butovice	184	Nemocnice Na Homolce	3	PDd	-	
B	Černý Most	Vysočanská	185	Letecké opravny	4	(PDd),S, N, V	-	(PDd) - neplatí o P
B	Černý Most	Rajská zahrada	186	Satalice	2	R,(PDd),S,N,V	-	(PDd) - neplatí o P
B	Černý Most	Palmovka	187	Nádraží Holešovice	4	R-S+N,V	-	
B	Černý Most	Hloubětín	190	Dolní Počernice	4	PDd, S, N, V	-	
B	Zličín	Anděl	191	Petřiny	6	V	-	
B	Černý Most	Vysočanská	195	Avia Letňany	4	V	-	
B	Černý Most	Vysočanská	195	Jesenická	4	V	-	
B	Zličín	Smíchovské nádraží	198	Sídlíště Písnice	4	V	-	
B	Zličín	Anděl	217	Dejvická	6	V	-	
B	Černý Most	Černý Most	221	Čertousy	2	(PDd), S, N, V	-	(PDd) - neplatí o P
B	Černý Most	Černý Most	223	Běluňská	2	(PDd), S, N, V	B	(PDd) - neplatí o P
B	Zličín	Nové Butovice	225	Sídlíště Na Dědině	3	V	-	
B	Zličín	Luka	230	Řeporyjské náměstí	3	-	B	
B	Černý Most	Palmovka	233	Červený Mlýn	4	S, N, V	B	

Z linky (1.)		v zastávce / ve stanici	na linku (2.)		Minimální přestup	Období	Návaznost P&P metra	Poznámka
číslo	ve směru (konečná)		číslo	ve směru (konečná)				
B	Zličín	Nové Butovice	235	Velká Ohrada	3	So, No, V	B	
B	Zličín	Smíchovské nádraží	241	Lipence	5	V	B	
B	Zličín	Smíchovské nádraží	243	Sídlíště Zbraslav	5	V	-	
B	Zličín	Smíchovské nádraží	244	Sídlíště Radotín	5	(V)	B	
B	Zličín	Smíchovské nádraží	246	Nádraží Radotín	4	S, N, V	-	
B	Zličín	Smíchovské nádraží	247	Lochkov	5	-	B	
B	Zličín	Smíchovské nádraží	248	Holyně	4	S, N, V	-	
B	Zličín	Luka	249	Třebonice	3	V	-	
B	Černý Most	Černý Most	250	Sídlíště Rohožník	2	(PDd), S, N, V	B	(PDd) - neplatí o P
B	Zličín	Smíchovské nádraží	253	Na Beránku	4	S, N, V	B	
B	Zličín	Smíchovské nádraží	255	Přívaz Strnady	5	V	-	
B	Zličín	Zličín	257	Sobín	4	S, N, V	-	
B	Černý Most	Palmovka	258	Březiněves	4	(PDd), V	B	
B	Černý Most	Vysočanská	259	Vinoř	4	(PDd), S, N, V	B	
B	Černý Most	Černý Most	261	Klánovice	2	R, (PDd),S,N,V	-	
B	Černý Most	Hloubětín	273	Ve Žlíbku	4	PDd, S, N, V	-	
B	Černý Most	Černý Most	273	Ve Žlíbku	2	R, (PDd),S,N,V	B	
B	Černý Most	Černý Most	273	Lehovec	2	S, N, V	-	
B	Černý Most	Rajská zahr.-Hejtmanská	273	Ve Žlíbku	4	(PDd), S, N, V	-	
B	Černý Most	Vysočanská	278	Vinoř	4	PDd	-	(PDd) - neplatí o P
B	Černý Most	Černý Most	303	Nádr. Klánovice,	2	PDd	-	neplatí o P

Z linky (1.)		v zastávce / ve stanici	na linku (2.)		Minimální přestup	Období	Návaznost P&P metra	Poznámka
číslo	ve směru (konečná)		číslo	ve směru (konečná)				
				sever				
B	Černý Most	Černý Most	344	Horoušany, U rybníka	2	(PDd), S, N, V	-	(PDd) - neplatí o P
B	Černý Most	Černý Most	304	Jirny, Nové Jirny II	2	(PDd), S, N, V	-	(PDd) - neplatí o P
B	Černý Most	Vysočanská	305	Čakovičky	4	PDd	-	neplatí o P
B	Zličín	Zličín	306	Jeneč	4	S, N, V	-	
B	Zličín	Zličín	308	Nučice, Prokop. náves	4	-	B	
B	Zličín	Smíchovské nádraží	317	Mníšek p. B., U Šibence	5	-	B	
B	Černý Most	Černý Most	323	Radonice	2	(PDd), S, N, V	-	(PDd) - neplatí o P
B	Černý Most	Vysočanská	351	Hovorčovice	4	S, N, V	-	
B	Zličín	Luka	352	Jinočany, náměstí	3	V	-	
B	Černý Most	Černý Most	353	Zeleneč	2	V	-	
B	Černý Most	Vysočanská	354	Podolanka	4	R,(PDd),S,N,V	-	(PDd) - neplatí o P
B	Zličín	Zličín	357	Hostivice, Staré Litovice	4	S, N, V	-	
B	Zličín	Zličín	358	Chýně	4	S, N, V	-	
C	Nádraží Holešovice	Muzeum	A	Skalka	7.40	R, V, So, Nd	-	
C	Nádraží Holešovice	Muzeum	A	Dejvická	3.45	R, V, So, Nd	-	
C	Háje	Muzeum	A	Skalka	3.30	R, V, So, Nd	-	
C	Háje	Muzeum	A	Dejvická	4.05	R, V, So, Nd	-	
C	Nádraží Holešovice	Florenc	B	Černý Most	6.40	So, Nd	-	
C	Nádraží Holešovice	Florenc	B	Zličín	6.25	R, V, So, Nd	-	
C	Háje	Florenc	B	Černý Most	5.20	R, V	-	

Z linky (1.)		v zastávce / ve stanici	na linku (2.)		Minimální přestup	Období	Návaznost P&P metra	Poznámka
číslo	ve směru (konečná)		číslo	ve směru (konečná)				
C	Nádraží Holešovice	Nádraží Holešovice	102	Staré Bohnice	3	-	B	
C	Háje	Kačerov	106	Kavkazská	4	V	B	
C	Háje	Kačerov	106	Nádraží Braník	4	V	B	
C	Háje	Kačerov	113	Písnice	4	V	-	
C	Háje	Kačerov	114	Kunratice	4	V	B	
C	Háje	Chodov	115	Hotel Košík	3	V	B	
C	Háje	Budějovická	118	Koleje Jižní Město	3	V	-	
C	Háje	Chodov	118	Koleje Jižní Město	3	V	B	
C	Háje	Roztyly	118	Dvorce	3	V	-	
C	Háje	Budějovická	121	Roztyly	3	V	-	
C	Háje	Budějovická	121	Nádraží Braník	3	V	-	
C	Háje	Roztyly	121	Nádraží Braník	3	V	-	
C	Háje	Chodov	122	Nádraží Hostivař	3	V	B	jen 1 spoj od posl. metra
C	Háje	Opatov	122	Nádraží Hostivař	4	V	B	jen 1 spoj od posl. metra
C	Háje	Budějovická	124	Dvorce	4	V	B	
C	Nádraží Holešovice	Florenc	133	Sídlíště Malešice	5	V	B	jen 1 spoj od posl. metra
C	Háje	Kačerov	139	Na Beránku	4	V	-	
C	Háje	Kačerov	139	Želivského	4	V	-	
C	Nádraží Holešovice	Nádraží Holešovice	102	Staré Bohnice	3	S, N, V	B	
C	Nádraží Holešovice	Nádraží Holešovice	200	Sídlíště Bohnice	3	S, N, V	-	
C	Nádraží Holešovice	Nádraží Holešovice	144	Poliklinika Mazurská	3	S, N, V	-	
C	Nádraží Holešovice	Nádraží Holešovice	152	Sídlíště Čimice	3	S, N, V	B	
C	Háje	Chodov	154	Skalka	3	V	B	
C	Háje	Háje	165	N./C.Radotín / Komořany	2	V	B	jen 1 spoj od posl. metra
C	Háje	Opatov	165	N./C.Radotín / Komořany	4	V	B	jen 1 spoj od posl. metra

Z linky (1.)		v zastávce / ve stanici	na linku (2.)		Minimální přestup	Období	Návaznost P&P metra	Poznámka
číslo	ve směru (konečná)		číslo	ve směru (konečná)				
C	Háje	Kačerov	170	Vavřenova	4	V	-	
C	Háje	Opatov	177	Poliklinika Mazurská	3	V	-	
C	Háje	Opatov	177	Chodov	3	V	-	
C	Nádraží Holešovice	Nádraží Holešovice	187	Palmovka	3	R, S, N, V	B	
C	Háje	Kačerov	189	Sídliště Lhotka	4	V	B	
C	Háje	Budějovická	205	Zelený pruh	3	V	-	
C	Háje	Kačerov	205	Komořany	4	V	B	
C	Háje	Opatov	213	Jižní Město	4	V	-	
C	Háje	Kačerov	215	Sídliště Libuš	4	V	-	
C	Háje	Opatov	226	Hrnčíře	4	V	-	
C	Háje	Háje	271	Skalka	4	V	B	
C	Háje	Opatov	324	Čestlice	4	V	B	
C	Háje	Opatov	326	Jesenice, Osnice	4	V	-	
C	Háje	Budějovická	333	Dolní Břežany, OÚ	4	(V)	B	
C	Háje	Kačerov	333	Dolní Břežany, OÚ	3	V	B	
C	Háje	Budějovická	334	Pohoří	7	V	B	
ČD01 1	Kolín	Nádraží Klánovice	251	Koloděje	7	PDo	-	
ČD01 1	Kolín	Smiřická	261	Klánovice	8	PD, S, N, V	-	
ČD01 1	Kolín	N.Klánovice, sever/Smiřická	303	Černý Most	6	PD	-	pouze ve špičkách
ČD01 1	Kolín	Úvaly, žel. st.	304	Škvorec, nám.	10	PDo, PD-V	-	vyčkává příjezdu vlaku
ČD01 1	Kolín	Úvaly, žel. st.	304	Černý Most	3	PD	-	mimo dopoledne
ČD01 1	Kolín	Nádr. Klánovice, sever	343	Jirny, Nové Jirny II	7	PD	-	pouze ráno, neplatí o P
ČD12 0	Kladno	Hostivice, nádraží	319	Letiště Ruzyně	4	PD	-	

Z linky (1.)		v zastávce / ve stanici	na linku (2.)		Minimální přestup	Období	Návaznost P&P metra	Poznámka
číslo	ve směru (konečná)		číslo	ve směru (konečná)				
ČD12 0	Kladno	Jeneč, nádraží	319	Letiště Ruzyně	4	PD, S, N	-	
ČD12 2	Hostivice	Středokluky, nádraží	319	Hostivice, nádraží	3	PD	-	
ČD17 1	Beroun	Nádraží Radotín	313	Černošice, žel. zast.	11	PD, S, N	-	
ČD17 1	Beroun	Černošice, žel. zast.	314	Vonoklasy, samoobsluha	7	PD, S, N	-	
ČD17 1	Beroun	Černošice, žel. zast.	315	Karlík	7	PD, S, N	-	
ČD22 1	Praha, hlavní nádraží	Nádraží Hostivař	181	Sídlíště Čimice	8	S, N, V	-	
ČD22 1	Benešov u Prahy	Nádraží Uhříněves	232	Háje	5	S, N, V	-	pouze z vybraných vlaků
ČD22 1	Benešov u Prahy	Nádraží Uhříněves	264	Hájek	5	PDd, S, N, V	-	pouze z vybraných vlaků
ČD22 1	Praha hlavní nádraží	Strančice, nádraží	361	Velké Popovice	12	PD	-	
ČD22 1	Praha hlavní nádraží	Strančice, nádraží	361	Strančice, Předboř	5	PD	-	pouze vybrané spoje
ČD22 1	Benešov u Prahy	Strančice, nádraží	361	Velké Popovice	5	PD	-	vyčkává přestupu
ČD22 1	Benešov u Prahy	Strančice, nádraží	361	Strančice, Předboř	5	PD	-	pouze vybrané spoje
3	Sídlíště Modřany	Nádraží Braník	121	Roztyly	5	V	-	
3	Sídlíště Modřany	Dvorce	124	Kavkazská	4	V	-	
3	Lehovec	Lehovec	186	Satalice	4	S, N, V	-	
11	Spořilov	Náměstí bří. Synků	18	Vozovna Pankrác	0	V	-	spoje vzájemně vyčkáávají
11	Černokostecká	Náměstí bří. Synků	18	Petřiny	0	V	-	spoje vzájemně

Z linky (1.)		v zastávce / ve stanici	na linku (2.)		Minimální přestup	Období	Návaznost P&P metra	Poznámka
číslo	ve směru (konečná)		číslo	ve směru (konečná)				
								vyčkávají
17	Sídliště Modřany	Dvorce	118	Koleje Jižní Město	4	V	-	
17	Sídliště Modřany	Nádraží Braník	106	Kavkazská	5	V	-	
18	Vozovna Pankrác	Náměstí bří. Synků	11	Spořilov	0	V	-	spoje vzájemně vyčkávají
18	Petřiny	Náměstí bří. Synků	11	Černokostelecká	0	V	-	spoje vzájemně vyčkávají
18	Vozovna Pankrác	Náměstí bří. Synků	193	Mikrobiologický ústav	3	PD, S, N	-	
22	Bílá Hora	Bílá Hora	225	Letiště Ruzyně	3	S, N, V	-	
24	Sídliště Ďáblice	Okrouhlická	102	Staré Bohnice	5	V	-	
25	Vozovna Kobylisy	Okrouhlická	102	Staré Bohnice	5	S, N	-	
25	Vozovna Kobylisy	Vozovna Kobylisy	175	Šimůnkova	5	S, N	-	
51	Radošovická	Lazarská	52	Hlubočepy	5	noc	-	
51	Divoká Šárka	Lazarská	52	Lehovec	4	noc	-	
51	Radošovická	Lazarská	53	Vozovna Pankrác	5	noc	-	
51	Divoká Šárka	Lazarská	53	Vozovna Kobylisy	4	noc	-	
51	Radošovická	Strossmayerovo nám.	53	Vozovna Pankrác	0	noc	-	
51	Divoká Šárka	Strossmayerovo nám.	53	Vozovna Kobylisy	0	noc	-	
51	Radošovická	Lazarská	54	Sídliště Ďáblice	5	noc	-	
51	Divoká Šárka	Lazarská	54	Nad Roklí	4	noc	-	
51	Radošovická	Lazarská	55	Lehovec	5	noc	-	
51	Divoká Šárka	Lazarská	55	Ústření dílny DP	4	noc	-	
51	Radošovická	Hradčanská	56	Petřiny	0	noc	-	
51	Divoká Šárka	Hradčanská	56	Spořilov	5	noc	-	
51	Radošovická	Lazarská	56	Petřiny	5	noc	-	
51	Divoká Šárka	Lazarská	56	Spořilov	4	noc	-	
51	Radošovická	Hradčanská	57	Bílá Hora	0	noc	-	

Z linky (1.)		v zastávce / ve stanici	na linku (2.)		Minimální přestup	Období	Návaznost P&P metra	Poznámka
číslo	ve směru (konečná)		číslo	ve směru (konečná)				
51	Divoká Šárka	Hradčanská	57	Nádraží Hostivař	5	noc	-	
51	Radošovická	Lazarská	57	Bílá Hora	5	noc	-	
51	Divoká Šárka	Lazarská	57	Nádraží Hostivař	4	noc	-	
51	Radošovická	Lazarská	58	Sídliště Řepy	5	noc	-	
51	Divoká Šárka	Lazarská	58	Spojovací	4	noc	-	
51	Radošovická	Želivského- Strojimport	58	Sídliště Řepy	0	noc	-	
51	Divoká Šárka	Želivského- Strojimport	58	Spojovací	0	noc	-	
51	Divoká Šárka	Hradčanská	502	Suchdol	2	-	-	
51	Divoká Šárka	Divoká Šárka	510	Letiště Ruzyně	6	-	-	
52	Hlubočepy	Lazarská	51	Radošovická	3	noc	-	
52	Lehovec	Lazarská	51	Divoká Šárka	8	noc	-	
52	Hlubočepy	Lazarská	53	Vozovna Pankrác	3	noc	-	
52	Lehovec	Lazarská	53	Vozovna Kobylisy	8	noc	-	
52	Hlubočepy	Lazarská	54	Sídliště Ďáblice	3	noc	-	
52	Lehovec	Lazarská	54	Nad Roklí	8	noc	-	
52	Hlubočepy	Palmovka	54	Sídliště Ďáblice	0	noc	-	
52	Hlubočepy	Palmovka	54	Nad Roklí,	0	noc	-	
52	Lehovec	Palmovka	54	Sídliště Ďáblice	3	noc	-	
52	Lehovec	Palmovka	54	Nad Roklí	3	noc	-	
52	Hlubočepy	Lazarská	55	Lehovec	3	noc	-	
52	Lehovec	Lazarská	55	Ústřední dílny DP	8	noc	-	
52	Hlubočepy	Palmovka	55	Lehovec	0	noc	-	
52	Hlubočepy	Palmovka	55	Ústřední dílny DP	0	noc	-	
52	Lehovec	Palmovka	55	Lehovec	3	noc	-	
52	Lehovec	Palmovka	55	Ústřední dílny DP	3	noc	-	
52	Hlubočepy	Lazarská	56	Petřiny	3	noc	-	
52	Lehovec	Lazarská	56	Spořilov	8	noc	-	

Z linky (1.)		v zastávce / ve stanici	na linku (2.)		Minimální přestup	Období	Návaznost P&P metra	Poznámka
číslo	ve směru (konečná)		číslo	ve směru (konečná)				
52	Hlbočepy	Lazarská	57	Bílá Hora	3	noc	-	
52	Lehovec	Lazarská	57	Nádraží Hostivař	8	noc	-	
52	Hlubočepy	Anděl	58	Sídliště Řepy	7	noc	-	
52	Lehovec	Anděl	58	Spojovací	0	noc	-	
52	Hlubočepy	Lazarská	58	Sídliště Řepy	3	noc	-	
52	Lehovec	Lazarská	58	Spojovací	8	noc	-	
52	Hlubočepy	Smíchovské nádraží	501	Sídliště Barrandov	2	-	-	
52	Lehovec	Lehovec	503	Sídliště Rohožník	1	-	-	
52	Hlubočepy	Anděl	508	Sídliště Stodůlky	4	-	-	
52	Lehovec	Lehovec	512	Ve Žlíbku	3	-	-	
53	Vozovna Pankrác	Lazarská	51	Nádraží Strašnice	5	noc	-	
53	Vozovna Kobylisy	Lazarská	51	Divoká Šárka	3	noc	-	
53	Vozovna Pankrác	Strossmayerovo nám.	51	Nádraží Strašnice	0	noc	-	
53	Vozovna Kobylisy	Strossmayerovo nám.	51	Divoká Šárka	0	noc	-	
53	Vozovna Pankrác	Lazarská	52	Hlubočepy	5	noc	-	
53	Vozovna Kobylisy	Lazarská	52	Lehovec	3	noc	-	
53	Vozovna Pankrác	Lazarská	54	Sídliště Ďáblice	5	noc	-	
53	Vozovna Kobylisy	Lazarská	54	Nad Roklí	3	noc	-	
53	Vozovna Pankrác	Lazarská	55	Lehovec	5	noc	-	
53	Vozovna Kobylisy	Lazarská	55	Ústřední dílny DP	3	noc	-	
53	Vozovna Pankrác	Lazarská	56	Petřiny	5	noc	-	
53	Vozovna Kobylisy	Lazarská	56	Spořilov	3	noc	-	
53	Vozovna Pankrác	Lazarská	57	Bílá Hora	5	noc	-	
53	Vozovna Kobylisy	Lazarská	57	Nádraží Hostivař	3	noc	-	
53	Vozovna Pankrác	Lazarská	58	Sídliště Řepy	5	noc	-	
53	Vozovna Kobylisy	Lazarská	58	Spojovací	3	noc	-	

Z linky (1.)		v zastávce / ve stanici	na linku (2.)		Minimální přestup	Období	Návaznost P&P metra	Poznámka
číslo	ve směru (konečná)		číslo	ve směru (konečná)				
53	Vozovna Kobylisy	Ke Stírce	505	Sídliště Čimice	8	-	-	
54	Nad Roklí	Lazarská	51	Divoká Šárka	6	noc	-	
54	Sídliště Ďáblice	Lazarská	51	Nádraží Strašnice	6	noc	-	
54	Nad Roklí	Lazarská	52	Lehovec	6	noc	-	
54	Sídliště Ďáblice	Lazarská	52	Hlubočepy	6	noc	-	
54	Nad Roklí	Palmovka	52	Lehovec	0	noc	-	
54	Nad Roklí	Palmovka	52	Hlubočepy	0	noc	-	
54	Sídliště Ďáblice	Palmovka	52	Hlubočepy	0	noc	-	
54	Sídliště Ďáblice	Palmovka	52	Lehovec	0	noc	-	
54	Nad Roklí	Lazarská	53	Vozovna Kobylisy	6	noc	-	
54	Sídliště Ďáblice	Lazarská	53	Vozovna Pankrác	6	noc	-	
54	Nad Roklí	Lazarská	55	Ústřední dílny DP	6	noc	-	
54	Sídliště Ďáblice	Lazarská	55	Lehovec	6	noc	-	
54	Nad Roklí	Palmovka	55	Lehovec	0	noc	-	
54	Nad Roklí	Palmovka	55	Ústřední dílny DP	0	noc	-	
54	Sídliště Ďáblice	Palmovka	55	Ústřední dílny DP	0	noc	-	
54	Sídliště Ďáblice	Palmovka	55	Lehovec	0	noc	-	
54	Nad Roklí	Lazarská	56	Spořilov	6	noc	-	
54	Sídliště Ďáblice	Lazarská	56	Petřiny	6	noc	-	
54	Nad Roklí	Strossmayerovo nám.	56	Spořilov	0	noc	-	
54	Sídliště Ďáblice	Strossmayerovo nám.	56	Petřiny	1	noc	-	
54	Nad Roklí	Lazarská	57	Nádraží Hostivař	6	noc	-	
54	Sídliště Ďáblice	Lazarská	57	Bílá Hora	6	noc	-	
54	Nad Roklí	Lazarská	58	Spojovací	6	noc	-	
54	Sídliště Ďáblice	Lazarská	58	Sídliště Řepy	6	noc	-	
55	Ústřední dílny DP	Lazarská	51	Divoká Šárka	4	noc	-	
55	Lehovec	Lazarská	51	Nádraží Strašnice	4	noc	-	

Z linky (1.)		v zastávce / ve stanici	na linku (2.)		Minimální přestup	Období	Návaznost P&P metra	Poznámka
číslo	ve směru (konečná)		číslo	ve směru (konečná)				
55	Ústřední dílny DP	Lazarská	52	Lehovec	4	noc	-	
55	Lehovec	Lazarská	52	Hlubočepy	4	noc	-	
55	Ústřední dílny DP	Palmovka	52	Lehovec	2	noc	-	
55	Ústřední dílny DP	Palmovka	52	Hlubočepy	2	noc	-	
55	Lehovec	Palmovka	52	Lehovec	3	noc	-	
55	Lehovec	Palmovka	52	Hlubočepy	3	noc	-	
55	Ústřední dílny DP	Lazarská	53	Vozovna Kobylisy	4	noc	-	
55	Lehovec	Lazarská	53	Vozovna Pankrác	4	noc	-	
55	Ústřední dílny DP	Lazarská	54	Nad Roklí	4	noc	-	
55	Lehovec	Lazarská	54	Sídliště Ďáblice	4	noc	-	
55	Ústřední dílny DP	Palmovka	54	Sídliště Ďáblice	2	noc	-	
55	Ústřední dílny DP	Palmovka	54	Nad Roklí	2	noc	-	
55	Lehovec	Palmovka	54	Nad Roklí	3	noc	-	
55	Lehovec	Palmovka	54	Sídliště Ďáblice	3	noc	-	
55	Ústřední dílny DP	Lazarská	56	Spořilov	4	noc	-	
55	Lehovec	Lazarská	56	Petřiny	4	noc	-	
55	Ústřední dílny DP	Otakarova	56	Spořilov	0	noc	-	
55	Lehovec	Otakarova	56	Petřiny	0	noc	-	
55	Ústřední dílny DP	Lazarská	57	Nádraží Hostivař	4	noc	-	
55	Lehovec	Lazarská	57	Bílá Hora	4	noc	-	
55	Ústřední dílny DP	Průběžná	57	Nádraží Hostivař	0	noc	-	
55	Lehovec	Průběžná	57	Bílá Hora	0	noc	-	
55	Ústřední dílny DP	Biskupcova	58	Spojovací	1	noc	-	
55	Ústřední dílny DP	Lazarská	58	Spojovací	4	noc	-	
55	Lehovec	Lazarská	58	Sídliště Řepy	4	noc	-	
56	Spořilov	Hradčanská	51	Divoká Šárka	0	noc	-	
56	Petřiny	Hradčanská	51	Nádraží Strašnice	5	noc	-	
56	Spořilov	Lazarská	51	Divoká Šárka	4	noc	-	
56	Petřiny	Lazarská	51	Nádraží Strašnice	3	noc	-	

Z linky (1.)		v zastávce / ve stanici	na linku (2.)		Minimální přestup	Období	Návaznost P&P metra	Poznámka
číslo	ve směru (konečná)		číslo	ve směru (konečná)				
56	Spořilov	Lazarská	52	Lehovec	4	noc	-	
56	Petřiny	Lazarská	52	Hlubočepy	3	noc	-	
56	Spořilov	Lazarská	53	Vozovna Kobylisy	4	noc	-	
56	Petřiny	Lazarská	53	Vozovna Pankrác	3	noc	-	
56	Spořilov	Lazarská	54	Nad Roklí	4	noc	-	
56	Petřiny	Lazarská	54	Sídliště Ďáblice	3	noc	-	
56	Spořilov	Strossmayerovo nám.	54	Nad Roklí	0	noc	-	
56	Petřiny	Strossmayerovo nám.	54	Sídliště Ďáblice	0	noc	-	
56	Spořilov	Lazarská	55	Ústřední dílny DP	4	noc	-	
56	Petřiny	Lazarská	55	Lehovec	3	noc	-	
56	Spořilov	Otakarova	55	Ústřední dílny DP	0	noc	-	
56	Petřiny	Otakarova	55	Lehovec	0	noc	-	
56	Spořilov	Hradčanská	57	Nádraží Hostivař	0	noc	-	
56	Petřiny	Hradčanská	57	Bílá Hora	5	noc	-	
56	Spořilov	Lazarská	57	Nádraží Hostivař	4	noc	-	
56	Petřiny	Lazarská	57	Bílá Hora	3	noc	-	
56	Spořilov	Lazarská	58	Spojovací	4	noc	-	
56	Petřiny	Lazarská	58	Sídliště Řepy	3	noc	-	
57	Nádraží Hostivař	Hradčanská	51	Divoká Šárka	2	noc	-	
57	Bílá Hora	Hradčanská	51	Nádraží Strašnice	4	noc	-	
57	Nádraží Hostivař	Lazarská	51	Divoká Šárka	6	noc	-	
57	Bílá Hora	Lazarská	51	Nádraží Strašnice	4	noc	-	
57	Nádraží Hostivař	Lazarská	52	Lehovec	6	noc	-	
57	Bílá Hora	Lazarská	52	Hlubočepy	4	noc	-	
57	Nádraží Hostivař	Lazarská	53	Vozovna Kobylisy	6	noc	-	
57	Bílá Hora	Lazarská	53	Vozovna Pankrác	4	noc	-	
57	Nádraží Hostivař	Lazarská	54	Nad Roklí	6	noc	-	

Z linky (1.)		v zastávce / ve stanici	na linku (2.)		Minimální přestup	Období	Návaznost P&P metra	Poznámka
číslo	ve směru (konečná)		číslo	ve směru (konečná)				
57	Bílá Hora	Lazarská	54	Sídliště Ďáblice	4	noc	-	
57	Nádraží Hostivař	Lazarská	55	Ústřední dílny DP	6	noc	-	
57	Bílá Hora	Lazarská	55	Lehovec	4	noc	-	
57	Nádraží Hostivař	Průběžná	55	Ústřední dílny DP	1	noc	-	
57	Bílá Hora	Průběžná	55	Lehovec	0	noc	-	
57	Nádraží Hostivař	Hradčanská	56	Spořilov	2	noc	-	
57	Bílá Hora	Hradčanská	56	Petřiny	4	noc	-	
57	Nádraží Hostivař	Lazarská	56	Spořilov	6	noc	-	
57	Bílá Hora	Lazarská	56	Petřiny	4	noc	-	
57	Nádraží Hostivař	Lazarská	58	Spojovací	6	noc	-	
57	Bílá Hora	Lazarská	58	Sídliště Řepy	4	noc	-	
57	Nádraží Hostivař	Újezd	58	Sídliště Řepy	0	noc	-	
57	Bílá Hora	Újezd	58	Spojovací	4	noc	-	
58	Sídliště Řepy	Lazarská	51	Nádraží Strašnice	5	noc	-	
58	Spojovací	Lazarská	51	Divoká Šárka	6	noc	-	
58	Sídliště Řepy	Želivského- Strojimport	51	Nádraží Strašnice	5	noc	-	
58	Spojovací	Želivského- Strojimport	51	Divoká Šárka	5	noc	-	
58	Sídliště Řepy	Anděl	52	Hlubočepy	0	noc	-	
58	Spojovací	Anděl	52	Lehovec	0	noc	-	
58	Sídliště Řepy	Lazarská	52	Hlubočepy	5	noc	-	
58	Spojovací	Lazarská	52	Lehovec	6	noc	-	
58	Sídliště Řepy	Lazarská	53	Vozovna Pankrác	5	noc	-	
58	Spojovací	Lazarská	53	Vozovna Kobylisy	6	noc	-	
58	Sídliště Řepy	Lazarská	54	Sídliště Ďáblice	5	noc	-	
58	Spojovací	Lazarská	54	Nad Roklí	6	noc	-	
58	Sídliště Řepy	Biskupcova	55	Lehovec	5	noc	-	
58	Sídliště Řepy	Lazarská	55	Lehovec	5	noc	-	

Z linky (1.)		v zastávce / ve stanici	na linku (2.)		Minimální přestup	Období	Návaznost P&P metra	Poznámka
číslo	ve směru (konečná)		číslo	ve směru (konečná)				
58	Spojovací	Lazarská	55	Ústřední dílny DP	6	noc	-	
58	Sídliště Řepy	Lazarská	56	Petřiny	5	noc	-	
58	Spojovací	Lazarská	56	Spořilov	6	noc	-	
58	Sídliště Řepy	Lazarská	57	Bílá Hora	5	noc	-	
58	Sídliště Řepy	Újezd	57	Nádraží Hostivař	4	noc	-	
58	Spojovací	Újezd	57	Bílá Hora	0	noc	-	
58	Spojovací	Lazarská	58	Spojovací	6	noc	-	
58	Sídliště Řepy	Anděl	508	Sídliště Stodůlky	4	-	-	
102	Nádraží Holešovice	Nádraží Holešovice	C	Háje	3	R, S, N, V	A	
102	Nádraží Holešovice	Ke Stírce	10	Sídliště Řepy	2	S, N	-	
103	Palmovka	Palmovka	B	Zličín	4	R	-	
103	Kostelecká	Kostelecká	202	Avia sever	5	PDo, So, No	-	většinou 10', v S+N 15'
106	Kavkazská	Kačerov	C	Nádraží Holešovice	4	R	A - PD	
106	Nádraží Braník	Kačerov	C	Nádraží Holešovice	4	R	A - PD	
108	Špejchar	Hradčanská	A	Skalka	6	-	A - PD	
109	Palmovka	Palmovka	B	Zličín	4	-	A - PD	
109	Palmovka	Dolní Počernice	163	Skalka	2	PDrš, PDd, S, N	-	vybrané spoje
109	Sídliště Rohožník	Blatov	261	Klánovice	3	PD, S, N	-	o P v Pdo pouze částečně
110	Avia sever	Hloubětín	B	Zličín	4	PDd, S, N, V	-	
111	Skalka	Na Návsí	228	Dubeč	3	PD	-	
111	Skalka	Na Návsí	229	Koloděje	3	PD	-	
113	Kačerov	Kačerov	C	Nádraží Holešovice	3	R	A - PD	
113	Kačerov	Sídliště Písnice	198	Smíchovské nádraží	3	R - PD	-	do cca 8.00 hod., ne o P
114	Kačerov	Kačerov	C	Nádraží Holešovice	3	R	A - PD	
115	Chodov	Chodov	C	Nádraží Holešovice	3	R	A - PD	
118	Dvorce	Budějovická	C	Nádraží Holešovice	3	R	A - S	

Z linky (1.)		v zastávce / ve stanici	na linku (2.)		Minimální přestup	Období	Návaznost P&P metra	Poznámka
číslo	ve směru (konečná)		číslo	ve směru (konečná)				
118	Koleje Jižní Město	Budějovická	C	Nádraží Holešovice	3	(R)	A - PD	
119	Dejvická	Dejvická	A	Skalka	4	S, N, V	A	
119	Letiště Ruzyně	Letiště Ruzyně	319	Hostivice, nádraží	2	PD, S, N, V	-	
121	Nádraží Braník	Budějovická	C	Nádraží Holešovice	3	R	-	
121	Roztyly	Budějovická	C	Nádraží Holešovice	3	(R)	A - PD	
122	Chodov	Opatov	C	Nádraží Holešovice	4	R	A - PD	
122	Chodov	Myšlínská	271	Skalka	3	PDd	-	vybrané spoje; neplatí o P
123	Na Knížecí	Anděl	B	Černý Most	6	-	A - PD	
124	Kavkazská	Budějovická	C	Nádraží Holešovice	4	R	A - PD	
126	Smíchovské nádraží	Smíchovské nádraží	B	Černý Most	5	S, N, V	-	
130	Na Knížecí	Anděl	B	Černý Most	6	-	A - PD	
131	Hradčanská	Hradčanská	A	Skalka	5	-	A - PD	
133	Florenc	Florenc	C	Háje	5	R	A - PD	
136	Sídliště Ďáblice	Flora	A	Dejvická	3	R	A - PD	
136	Sídliště Ďáblice	Vysočanská	B	Zličín	4	Sd, So	-	
136	Sídliště Spořilov	Vysočanská	B	Zličín	4	R - S+N, No	-	
136	Sídliště Spořilov	Bělocerkevská	139	Na Beránku	5	S, Nd	-	neplatí o prázdninách
137	Na Knížecí	Anděl	B	Černý Most	6	V	A - PD	
139	Želivského	Kačerov	C	Nádraží Holešovice	4	R	-	
139	Na Beránku	Kačerov	C	Nádraží Holešovice	3	R	-	
139	Na Beránku	Na Beránku	173	Točná	2	PD, S, N, V	-	vybrané spoje
139	Na Beránku	Na Beránku	341	Jílové u Prahy, náměstí	2	PD, S, N, V	-	vybrané spoje
139	Na Beránku	Na Beránku	342	Jesenice	2	PD, S, N, V	-	vybrané spoje
141	Č.Most (od Breitcetlovy)	Černý Most	B	Zličín	2	R, (PDd), S, N	A - PD	(Pdd) - neplatí o P
141	Ronešova -Černý	Rajská zahrada	B	Zličín	2	R, (PDd), S, N	A - PD	(Pdd) - neplatí o P

Z linky (1.)		v zastávce / ve stanici	na linku (2.)		Minimální přestup	Období	Návaznost P&P metra	Poznámka
číslo	ve směru (konečná)		číslo	ve směru (konečná)				
	Most							
144	Nádraží Holešovice	Nádraží Holešovice	C	Háje	3	R, S, N, V	-	
147	Dejvická	Dejvická	A	Skalka	4	-	A - PD	
151	Českomoravská	Vysočanská	B	Zličín	4	V	-	
151	Lovosická	Madlina	210	Nádraží Holešovice	2	PD, S, N	-	vybrané spoje
152	Nádraží Holešovice	Nádraží Holešovice	C	Háje	3	R, S, N, V	A	
154	Koleje Jižní Město	Chodov	C	Nádraží Holešovice	3	R	A - PD	
157	Kačerov	Kačerov	C	Nádraží Holešovice	4	R	-	
158	Českomoravská	Vysočanská	B	Zličín	4	V	-	
160	Dejvická	Dejvická	A	Skalka	4	-	A - PD	
163	Skalka	Skalka	A	Dejvická	4	R	A - PD	
163	Skalka	Dolní Počernice	109	Sídlíště Rohožník	1	PDrš	-	vybrané spoje
163	Bezděkovská	Dolní Počernice	109	Sídlíště Rohožník	2 - 7	PD, S, N	-	vybrané spoje
164	Nové Butovice	Nové Butovice	B	Černý Most	3	V	A - PD, S	
164	Nové Butovice	Zličín	B	Černý Most	4	-	A - PD, S	
164	Bílá Hora	Bílá Hora	8	Lehovec	2	PDd	-	
164	Bílá Hora	Bílá Hora	22	Nádraží Hostivař	2	So, Nd	-	
167	Na Knížecí	Anděl	B	Černý Most	6	V	-	
170	Jižní Město	Kačerov	C	Nádraží Holešovice	4	R	-	
172	Smíchovské nádraží	Smíchovské nádraží	B	Černý Most	5	-	A - PD	
173	Násirovo náměstí	Na Beránku	139	Želivského	2	PD, S, N, V	-	vybrané spoje
173	Násirovo náměstí	Na Beránku	253	Smíchovské nádraží	2	PD, S, N, V	-	vybrané spoje
174	Špejchar	Hradčanská	A	Skalka	4	S, N, V	-	
174	Špejchar	Luka	B	Černý Most	3	V	A - PD	
174	Velká Ohrada	Luka	B	Černý Most	3	V	A - PD	
175	Ke Stírce	Vozovna Kobylisy	25	Podbaba	5	S, N	.	
177	Chodov	Skalka	A	Dejvická	4	R	A - S, N	
177	Poliklinika Mazurská	Skalka	A	Dejvická	4	R	A - PD	

Z linky (1.)		v zastávce / ve stanici	na linku (2.)		Minimální přestup	Období	Návaznost P&P metra	Poznámka
číslo	ve směru (konečná)		číslo	ve směru (konečná)				
177	Chodov	Vysočanská	B	Zličín	4	R - N, V	-	
177	Poliklinika Mazurská	Vysočanská	B	Zličín	4	R - N, V	-	
177	Chodov	Chodov	C	Nádraží Holešovice	3	R	A - S, N	
177	Poliklinika Mazurská	Opatov	C	Nádraží Holešovice	3	R	A	
177	Chodov	Opatov	C	Nádraží Holešovice	4	R	A - S, N	
179	Nové Butovice	Petřiny	191	Na Knížecí	2	V	-	
181	Sídlíště Čimice	Hloubětín	B	Zličín	4	S, N, V	-	
181	Nádraží Hostivař	Nádraží Hostivař	ČD22 1	směr Benešov	10	S, N, V	-	
182	Kloboučnická	Kačerov	C	Nádraží Holešovice	4	R	A	
185	Českomoravská	Vysočanská	B	Zličín	4	R,(PDd),S,N,V	-	(PDd) - neplatí o P
186	Černý Most	Rajská zahrada	B	Zličín	2	PDd, S, N, V	A - PD, S	(PDd) - neplatí o P
186	Satalice	Lehovec	3	Sídlíště Modřany	1	R, S, N	-	
187	Palmovka	Palmovka	B	Zličín	4	R, V	-	
187	Nádraží Holešovice	Nádraží Holešovice	C	Háje	3	R, S, N	A - PD, S	
189	Kačerov	Kačerov	C	Nádraží Holešovice	3	R	-	
190	Hloubětínská	Hloubětín	B	Zličín	4	PDd, S, N, V	PD - A	
191	Na Knížecí	Anděl	B	Černý Most	6	V	-	
192	Budějovická	Budějovická	C	Nádraží Holešovice	3	R	A - PD	
195	Jesenická	Skalka	A	Dejvická	4	R	A - PD	
195	Avia Letňany	Vysočanská	B	Zličín	4	V	A - PD	
195	Jesenická	Vysočanská	B	Zličín	4	V	A - S	
196	Smíchovské nádraží	Smíchovské nádraží	B	Černý Most	4	R	-	
198	Smíchovské nádraží	Smíchovské nádraží	B	Černý Most	4	R	-	
198	Sídlíště Písnice	Ke Krči	192	Budějovická	0	V	-	spoje linky č. 192 vyčkávají
199	Smíchovské nádraží	Smíchovské	B	Černý Most	4	R	A - PD	

Z linky (1.)		v zastávce / ve stanici	na linku (2.)		Minimální přestup	Období	Návaznost P&P metra	Poznámka
číslo	ve směru (konečná)		číslo	ve směru (konečná)				
		nádraží						
200	Nádraží Holešovice	Nádraží Holešovice	C	Háje	3	R, S, N, V	-	
202	Poliklinika Mazurská	Kostelecká	103	Palmovka	5	PD - R+V	-	
202	Avia sever	Kostelecká	258	Březiněves	4	PD, S, N	-	v S, N 11 - 17 min.
202	Poliklinika Mazurská	Kostelecká	258	Palmovka	4	PDd, S, N	-	v S, N 5 - 10 min.
202	Avia sever	Červený mlýn	351	Měšice, Agropodnik	2	PD	-	jen první spoj linky č. 351
205	Komořany	Budějovická	C	Nádraží Holešovice	4	R	-	
205	Zelený pruh	Kačerov	C	Nádraží Holešovice	4	R	A - PD	
210	ZPA Čakovice	Madlina	151	Českomoravská	2	PD, S, N		vybrané spoje
213	Želivského	Želivského	A	Dejvická	5	Sd, No, V	-	
213	Želivského	Opatov	C	Nádraží Holešovice	3	R	A - PD	
217	Na Knížecí	Anděl	B	Černý Most	6	V	A - PD, S	
218	Dejvická	Dejvická	A	Skalka	4	S, N, V	A - PD	
220	Skalka	Na Násvi	228	Dubeč	3	PD	-	
220	Skalka	Na Násvi	229	Koloděje	3	PD	-	
221	Černý Most	Černý Most	B	Zličín	2	R,(PDd),S,N,V	-	(PDd) - neplatí o P
223	Černý Most	Černý Most	B	Zličín	2	R,(PDd),S,N	A - PD, S	(PDd) - neplatí o P
224	Strašnická	Strašnická	A	Dejvická	3	R	A - PD	
225	Letiště Ruzyně	Bílá Hora	22	Nádraží Hostivař	3	S, N, V	-	
226	Opatov	Opatov	C	Nádraží Holešovice	3	R	A - PD	
228	Skalka	Skalka	A	Dejvická	4	R, S, N, V	-	
228	Skalka	Na Násvi	111	Sídliště Petrovice	3	PD	-	
228	Skalka	Na Násvi	220	Pitkovice	3	PD	-	
229	Skalka	Skalka	A	Dejvická	4	R, S, N, V	A - PD	
229	Skalka	Na Násvi	111	Sídliště Petrovice	3	PD	-	
229	Skalka	Na Násvi	220	Pitkovice	3	PD	-	
230	Sídliště Stodůlky	Luka	B	Černý Most	3	-	A - S	
231	Na Knížecí	Anděl	B	Černý Most	6	-	A - PD	

Z linky (1.)		v zastávce / ve stanici	na linku (2.)		Minimální přestup	Období	Návaznost P&P metra	Poznámka
číslo	ve směru (konečná)		číslo	ve směru (konečná)				
232	Nádraží Uhřetěves	Nádraží Uhřetěves	ČD22 1	Praha, hlavní nádraží	3	PDd, S, N	-	pouze na vybrané vlaky
232	Nádraží Uhřetěves	Lidový dům	264	Skalka	3	Po	-	
232	Nádraží Uhřetěves	Lidový dům	265	Skalka	3	Sd, Nd, V	-	
232	Nádraží Uhřetěves	Lidový dům	268	Skalka	3	PDd, So, No	-	v PDd pouze v rš
233	Palmovka	Palmovka	B	Zličín	4	R, S, N, V	A - PD	
235	Nové Butovice	Nové Butovice	B	Černý Most	3	PDd, Sd, Nd	A - PD, S	
241	Smíchovské nádraží	Smíchovské nádraží	B	Černý Most	5	-	A - PD, S	
244	Smíchovské nádraží	Smíchovské nádraží	B	Černý Most	5	V	A - PD	
244	Sídlíště Radotín	Nádraží Radotín	313	Třebotov	3	PD, S, N	-	
247	Smíchovské nádraží	Smíchovské nádraží	B	Černý Most	5	-	A - PD	
250	Černý Most	Černý Most	B	Zličín	2	R,(PDd),S,N,V	A - PD	(PDd) - neplatí o P
250	Sídlíště Rohožník	Újezd n. Lesy - Hulická	261	Klánovice	4	PD, S, N	-	poslední spoje linek
251	Nádraží Klánovice	Nádraží Klánovice	ČD01 1	Praha Masarykovo n.	6	PD	-	pouze ráno
253	Smíchovské nádraží	Smíchovské nádraží	B	Černý Most	4	R, S, N	A - PD	
253	Na Beránku	Na Beránku	173	Točná	2	PD, S, N, V	-	vybrané spoje
253	Na Beránku	Na Beránku	341	Jílové u Prahy, náměstí	2	PD, S, N, V	-	vybrané spoje
253	Na Beránku	Na Beránku	342	Jesenice	2	PD, S, N, V	-	vybrané spoje
255	Smíchovské nádraží	Smíchovské nádraží	B	Černý Most	5	V	-	
257	Zličín	Zličín	B	Černý Most	4	S, N, V	-	

Z linky (1.)		v zastávce / ve stanici	na linku (2.)		Minimální přestup	Období	Návaznost P&P metra	Poznámka
číslo	ve směru (konečná)		číslo	ve směru (konečná)				
258	Palmovka	Palmovka	B	Zličín	4	R, (PDd)	A - PD	(PDd) - neplatí o P
258	Březiněves	Kostelecká	202	Avia sever	6	PV	-	vč. posl. spoje I. č. 202
259	Českomoravská	Vysočanská	B	Zličín	4	R,(PDd),S,N,V	A - PD	(PDd) - neplatí o P
261	Černý Most	Černý Most	B	Zličín	2	R, (PDd), S, N	-	(PDd) - neplatí o P
261	Černý Most	Smiřická	ČD01 1	Praha Masarykovo n.	8	PD, S, N, V	-	
261	Černý Most	Blatov	109	Palmovka	3	PD, S, N	-	o P v Pdo pouze částečně
264	Nádraží Uhřiněves	Nádraží Uhřiněves	ČD22 1	Praha, hlavní nádraží	3	PDd, S, N, V	-	pouze na vybrané vlaky
264	Nádraží Uhřiněves	Lidový dům	265	Skalka	3	PDd, S, N, V	-	mimo vybraných sp. v PD
264	Skalka	Lidový dům	267	Háje	3	PD, S, N, V	-	
264	Nádraží Uhřiněves	Lidový dům	268	Skalka	3	PDd, V	-	pouze vybrané sp. v PD
265	Skalka	Skalka	A	Dejvická	4	R, V	A - PD	
265	Lipany	Lidový dům	232	Háje	2	PDd,So,No ,V	-	
265	Lipany	Lidový dům	264	Hájek	3	PDd, S, N, V	-	„V“ mimo dvou spojů (2')
265	Skalka	Lidový dům	267	Háje	3	PD, S, N, V	-	
266	Skalka	Lidový dům	267	Háje	3	PD	-	
266	Nádraží Uhřiněves	Uhřiněves	267	Háje	2	7.34 - 7.36	-	návazn. na šk. sp., nepl. o P
267	Uhřiněves	Lidový dům	264	Královice - Hájek	5	PD, S, N, V	-	
267	Uhřiněves	Lidový dům	265	Lipany	5	PD, S, N, V	-	
267	Uhřiněves	Lidový dům	266	Hájek	5	PD	-	
267	Uhřiněves	Lidový dům	268	Nedvězí	5	PDd, S, N, V	-	
268	Skalka	Skalka	A	Dejvická	4	R, V	-	
268	Nedvězí	Lidový dům	232	Háje	2	PDo, Sd,	-	

Z linky (1.)		v zastávce / ve stanici	na linku (2.)		Minimální přestup	Období	Návaznost P&P metra	Poznámka
číslo	ve směru (konečná)		číslo	ve směru (konečná)				
						Nd		
268	Nedvězí	Lidový dům	264	Hájek	3	PDd, V	-	v PD pouze vybrané sp.
268	Skalka	Lidový dům	267	Háje	3	PDd, S, N, V	-	„V“ mimo posl. spoje (1')
271	Skalka	Skalka	A	Dejvická	4	R, S, N, V	A - PD	S+N neplatí o P
271	Háje	Háje	C	Nádraží Holešovice	4	R	A - PD, S	
271	Háje	Myšlínská	122	Léčiva	3	PDd	-	vybrané spoje; neplatí o P
271	Skalka	Sídlíště Petrovice	506	Uhříněves	2	0.36 - 0.38	-	
273	Hloubětínská	Hloubětín	B	Zličín	4	S, N, V	-	
278	Českomoravská	Vysočanská	B	Zličín	4	PDd	-	neplatí o P
303	Černý Most	Černý Most	B	Zličín	2	R, (PDd)	-	(PDd) - neplatí o P
303	N.Klánovice, s./Sídl. Rohožník	N.Klánovice,sever/ Smiřická	ČD01 1	Praha Masarykovo n.	8	PD	-	pouze ráno
303	Černý Most	Šestajovice, u školy	304	Jirny, Nové Jirny II	3	PD	-	pouze ve špičkách
304	Černý Most	Černý Most	B	Zličín	2	R, (PDd), S, N	-	(PDd) - neplatí o P
304	Černý Most	Úvaly, žel. st.	ČD01 1	Praha Masarykovo n.	10	PD	-	
304	Škvorec, nám.	Úvaly, žel. st.	ČD01 1	Praha Masarykovo n.	10	PD	-	pouze ve špičkách
304	Černý Most	Šestajovice, u školy	303	N.Klánovice,s/S. Rohožník	3	PD	-	
306	Zličín	Zličín	B	Černý Most	4	S, N, V	-	
306	Zličín	Valtická	358	Chýně	2	PD, S, N, V	-	
307	Zličín	Zličín	B	Černý Most	3	-	A - PD	
308	Nučice, Prokop. náves	Nučice, Prokop. náves	310	Zličín	3	S, N	-	
310	Zličín	Zličín	B	Černý Most	4	-	A - PD	

Z linky (1.)		v zastávce / ve stanici	na linku (2.)		Minimální přestup	Období	Návaznost P&P metra	Poznámka
číslo	ve směru (konečná)		číslo	ve směru (konečná)				
310	Nučice, Prokop. náves	Nučice, Prokop. náves	308	Zličín	4	S, N	-	
312	Dejvická	Dejvická	A	Skalka	4	V	-	
313	Nádraží Radotín	Nádraží Radotín	ČD17 1	Praha, hl.avní nádraží	6	PD, S, N	-	
313	Nádraží Radotín	Nádraží Radotín	244	Smíchovské nádraží	3	PD, S, N	-	
314	Černošice, žel. zast.	Černošice, žel. zast.	ČD17 1	Praha, hl.avní nádraží	10	PD, S, N	-	
315	Černošice, žel. zast.	Černošice, žel. zast.	ČD17 1	Praha, hl.avní nádraží	10	PD, S, N	-	
316	Dejvická	Dejvická	A	Skalka	4	-	A - PD	
317	Smíchovské nádraží	Jíloviště, Cukrák	360	Smíchovské nádraží	0 - 10	PD, S	-	vybrané spoje
319	Letiště Ruzyně	Hostivice, nádraží	ČD12 0	Praha Masarykovo n.	4	PD	-	
319	Letiště Ruzyně	Jeneč, nádraží	ČD12 0	Praha Masarykovo n.	4	PD, S, N	-	
319	Letiště Ruzyně	Středokluky, nádraží	ČD12 2	Podlešín	3	PD, S, N	-	
321	Smíchovské nádraží	Jíloviště, Cukrák	360	Smíchovské nádraží	0 - 10	PD, S	-	vybrané spoje
323	Černý Most	Černý Most	B	Zličín	2	R, (PDd), S, N, V	-	(PDd) - neplatí o P
324	Opatov	Opatov	C	Nádraží Holešovice	3	R	A - PD	
326	Jesenice, Osnice	Jesenice	332	Jílové u Prahy, náměstí	0	PD, S, N, V	-	spoje vyčkávají přestupu
326	Opatov	Jesenice	332	Budějovická	0	PD	-	
327	Jesenice	Jesenice	332	Budějovická	0	PD	-	
327	Jesenice	Jesenice	332	Jílové u Prahy, náměstí	3	PD	-	
331	Vrané nad Vlt., škola	Zvole	333	Budějovická	0	PD	-	spoje vzájemně vyčkávají
331	Jílové u Prahy,	Zvole	333	Březová-Oleško,	0	PD	-	spoje vzájemně

Z linky (1.)		v zastávce / ve stanici	na linku (2.)		Minimální přestup	Období	Návaznost P&P metra	Poznámka
číslo	ve směru (konečná)		číslo	ve směru (konečná)				
	náměstí			Oleško				vyčkávají
331	Budějovická	Dolní Břežany, OÚ	341	Modřanská škola	0	PD, S, N, V	-	spoje vzájemně vyčkávají
331	Jílové u Prahy, náměstí	Dolní Břežany, OÚ	341	Modřanská škola	0	PD	-	spoje vzájemně vyčkávají
331	Budějovická	Dolní Břežany, OÚ	341	Jílové u Prahy, náměstí	0	PD	-	spoje vzájemně vyčkávají
331	Jílové u Prahy, náměstí	Dolní Břežany, škola	341	Jílové u Prahy, náměstí	3	PD, S, N, V	-	
331	Budějovická	Dolní Břežany, OÚ	342	Modřanská škola	0	PD, S, N, V	-	spoje vzájemně vyčkávají
331	Jílové u Prahy, náměstí	Dolní Břežany, OÚ	342	Modřanská škola	0	PD	-	spoje vzájemně vyčkávají
331	Budějovická	Dolní Břežany, OÚ	342	Jesenice	0	PD	-	spoje vzájemně vyčkávají
331	Jílové u Prahy, náměstí	Dolní Břežany, škola	342	Jesenice	3	PD, S, N, V	-	
332	Budějovická	Jesenice	326	Opatov	2	PD	-	
332	Jílové u Prahy, náměstí	Jesenice	327	Opatov	7	PD	-	
332	Jílové u Prahy, náměstí	Jílové u Prahy, náměstí	334	Budějovická	4	PD	-	
332	Jílové u Prahy, náměstí	Jesenice	342	Modřanská škola	7	PD	-	
333	Budějovická	Zvole	331	Vrané nad Vlt., škola	0	PD	-	spoje vzájemně vyčkávají
333	Březová-Oleško, Oleško	Zvole	331	Jílové u Prahy, náměstí	0	PD	-	spoje vzájemně vyčkávají
333	Břez.-Ol., Oleško (Zvole)	Zvole	331	Vrané nad Vlt., škola	0	PD (1x)	-	spoje vzájemně vyčkávají

Z linky (1.)		v zastávce / ve stanici	na linku (2.)		Minimální přestup	Období	Návaznost P&P metra	Poznámka
číslo	ve směru (konečná)		číslo	ve směru (konečná)				
333	Budějovická	Dolní Břežany, OÚ	341	Modřanská škola	0	PD, S, N, V	-	spoje vzájemně vyčkávají
333	Březová-Oleško, Oleško	Dolní Břežany, OÚ	341	Modřanská škola	0	PD	-	spoje vzájemně vyčkávají
333	Budějovická	Dolní Břežany, OÚ	341	Jílové u Prahy, náměstí	0	PD	-	spoje vzájemně vyčkávají
333	Březová-Oleško, Oleško	Dolní Břežany, škola	341	Jílové u Prahy, náměstí	3	PD, S, N, V	-	
333	Budějovická	Dolní Břežany, OÚ	342	Modřanská škola	0	PD, S, N, V	-	spoje vzájemně vyčkávají
333	Březová-Oleško, Oleško	Dolní Břežany, OÚ	342	Modřanská škola	0	PD	-	spoje vzájemně vyčkávají
333	Budějovická	Dolní Břežany, OÚ	342	Jesenice	0	PD	-	spoje vzájemně vyčkávají
333	Březová-Oleško, Oleško	Dolní Břežany, škola	342	Jesenice	3	PD, S, N, V	-	
334	Jílové u Prahy, náměstí	Sulice, Želivec	361	Strančice, nádraží	1-6	PD	-	
334	Jílové u Prahy, náměstí	Jílové u Prahy, náměstí	332	Budějovická	4	PD	-	
338	Smíchovské nádraží	Jíloviště, Cukrák	360	Smíchovské nádraží	0 - 10	PD	-	vybrané spoje
341	Modřanská škola	Na Beránku	139	Želivského	2	PD, S, N, V	-	vybrané spoje
341	Modřanská škola	Na Beránku	253	Smíchovské nádraží	2	PD, S, N, V	-	vybrané spoje
341	Jílové u Prahy, náměstí	Dolní Břežany, OÚ	331	Jílové u Prahy, náměstí	0	PD, S, N, V	-	spoje vzájemně vyčkávají
341	Modřanská škola	Dolní Břežany, OÚ	331	Jílové u Prahy, náměstí	0	PD	-	spoje vzájemně vyčkávají
341	Jílové u Prahy, náměstí	Dolní Břežany, OÚ	331	Budějovická	0	PD	-	spoje vzájemně vyčkávají
341	Modřanská škola	Dolní Břežany,	331	Budějovická	3	PD, S, N, V	-	

Z linky (1.)		v zastávce / ve stanici	na linku (2.)		Minimální přestup	Období	Návaznost P&P metra	Poznámka
číslo	ve směru (konečná)		číslo	ve směru (konečná)				
		škola						
341	Jílové u Prahy, náměstí	Dolní Břežany, OÚ	333	Březová-Oleško, Oleško	0	PD, S, N, V	-	spoje vzájemně vyčkávají
341	Modřanská škola	Dolní Břežany, OÚ	333	Březová-Oleško, Oleško	0	PD	-	spoje vzájemně vyčkávají
341	Jílové u Prahy, náměstí	Dolní Břežany, OÚ	333	Budějovická	0	PD	-	spoje vzájemně vyčkávají
341	Modřanská škola	Dolní Břežany, škola	333	Budějovická	3	PD, S, N, V	-	
342	Modřanská škola	Na Beránku	139	Želivského	2	PD, S, N, V	-	vybrané spoje
342	Modřanská škola	Na Beránku	253	Smíchovské nádraží	2	PD, S, N, V	-	vybrané spoje
342	Jesenice	Dolní Břežany, OÚ	331	Jílové u Prahy, náměstí	0	PD, S, N, V	-	spoje vzájemně vyčkávají
342	Modřanská škola	Dolní Břežany, OÚ	331	Jílové u Prahy, náměstí	0	PD	-	spoje vzájemně vyčkávají
342	Jesenice	Dolní Břežany, OÚ	331	Budějovická	0	PD	-	spoje vzájemně vyčkávají
342	Modřanská škola	Dolní Břežany, škola	331	Budějovická	3	PD, S, N, V	-	
342	Jesenice	Jesenice	332	Budějovická	7	PD, S-R, N-R	-	
342	Jesenice	Dolní Břežany, OÚ	333	Březová-Oleško, Oleško	0	PD, S, N, V	-	spoje vzájemně vyčkávají
342	Modřanská škola	Dolní Břežany, OÚ	333	Březová-Oleško, Oleško	0	PD	-	spoje vzájemně vyčkávají
342	Jesenice	Dolní Břežany, OÚ	333	Budějovická	0	PD	-	spoje vzájemně vyčkávají
342	Modřanská škola	Dolní Břežany, škola	333	Budějovická	3	PD, S, N, V	-	
343	Nádr. Klánovice,	Nádr. Klánovice,	ČD01	Praha Masarykovo	9	PD	-	pouze ráno

Z linky (1.)		v zastávce / ve stanici	na linku (2.)		Minimální přestup	Období	Návaznost P&P metra	Poznámka
číslo	ve směru (konečná)		číslo	ve směru (konečná)				
	sever	sever	1	n.				
344	Černý Most	Černý Most	B	Zličín	2	R, (PDd), S, N	-	(PDd) - neplatí o P
350	Vítězné náměstí	Dejvická	A	Skalka	5	-	A - PD	
352	Sídliště Stodůlky	Luka	B	Černý Most	3	-	A - PD	
353	Černý Most	Černý Most	B	Zličín	2	R, V	-	
354	Českomoravská	Vysočanská	B	Zličín	4	R,(PDd),S,N,V	-	(PDd) - neplatí o P
355	Dejvická	Dejvická	A	Skalka	4	V	-	
356	Dejvická	Dejvická	A	Skalka	4	-	A - PD	
357	Zličín	Zličín	B	Černý Most	4	S, N, V	-	
357	Zličín	Valtická	358	Chýně	2	PD, S, N, V	-	
358	Zličín	Zličín	B	Černý Most	4	S, N, V	-	
358	Zličín	Valtická	306	Jeneč	2	PD, S, N, V	-	
358	Zličín	Valtická	357	Hostivice, St. Litovice	2	PD, S, N, V	-	
360	Trnová	Jíloviště, Cukrák	317	Kytín	0 - 10	PD, S	-	vybrané spoje
360	Trnová	Jíloviště, Cukrák	321	Stříbrná Lhota	0 - 10	PD, S	-	vybrané spoje
360	Trnová	Jíloviště, Cukrák	338	Kytín	0 - 10	PD	-	vybrané spoje
361	Kamenice, Kulturní dům	Sulice, Želivec	334	Budějovická	3	PD	-	
361	Kamenice, Kulturní dům	Sulice, Želivec	335	Budějovická	3	PD	-	
361	Strančice, nádraží (V.P.)	Strančice, nádraží	ČD22 1	Praha hlavní nádraží	4	PD	-	pouze vybrané spoje
361	Strančice, nádraží (Př.)	Strančice, nádraží	ČD22 1	Praha hlavní nádraží	4	PD	-	
361	Strančice, nádraží (V.P.)	Strančice, nádraží	ČD22 1	Benešov u Prahy	5	PD	-	pouze vybrané spoje
361	Strančice, nádraží (Př.)	Strančice, nádraží	ČD22 1	Benešov u Prahy	11	PD	-	
501	Smíchovské nádraží	Smíchovské	52	Lehovec	1	noc	-	

Z linky (1.)		v zastávce / ve stanici	na linku (2.)		Minimální přestup	Období	Návaznost P&P metra	Poznámka
číslo	ve směru (konečná)		číslo	ve směru (konečná)				
		nádraží						
502	Hradčanská	Hradčanská	51	Radošovická	6	noc	-	
502	Hradčanská	Hradčanská	56	Spořilov	3	noc	-	
502	Hradčanská	Hradčanská	57	Nádraží Hostivař	3	noc	-	
503	Lehovec	Lehovec	52	Hlubočepy	1	noc	-	
504	Ohrada	I. P. Pavlova	505	Sídliště Čimice	0	noc	-	spoje vzájemně vyčkávají
504	Na Beránku	I. P. Pavlova	505	Nádraží Hostivař	0	noc	-	spoje vzájemně vyčkávají
505	Nádraží Hostivař	Ke Stírce	54	Nad Roklí	12	noc	-	
505	Sídliště Čimice	I. P. Pavlova	504	Ohrada	0	noc	-	spoje vzájemně vyčkávají
505	Nádraží Hostivař	I. P. Pavlova	504	Na Beránku	0	noc	-	spoje vzájemně vyčkávají
505	Nádraží Hostivař	Sídliště Petrovice	506	Uhřetěves	2	noc	-	
505	Sídliště Čimice	Náměstí Republiky	509	Nádraží Čakovice	1	noc	-	
506	Nádraží Hostivař	Sídliště Petrovice	505	Sídliště Čimice	2	noc	-	
508	Anděl	Anděl	52	Lehovec	4	noc	-	
508	Anděl	Anděl	58	Spojovací	4	noc	-	
509	Masarykovo nádraží	Náměstí Republiky	505	Nádraží Hostivař	1	noc	-	
510	Divoká Šárka	Divoká Šárka	51	Radošovická	6	noc	-	
512	Lehovec	Lehovec	52	Hlubočepy	8	noc	-	

Vysvětlivky a poznámky:

Minimální přestup: uveden v minutách

Období: V - večer celotýdenně (cca od 20.00 hod.)

R - v časném ranním období (v PD cca do 5.30 hod., v S+N cca do 7.00 hod. - pokud je linka v uvedené dny v provozu)

PD - v pracovní den (celodenně)

S - v sobotu (celodenně)

N - v neděli a svátek (celodenně)

Xd - v dopoledním období vyznačeného dne (PDd, Sd, Nd)

Xo - v odpoledním období vyznačeného dne (PDo, So, No)

Návaznost P&P metra: návaznost na první (A) nebo od posledních (B) spojů metra (v případě neuvedení PD, S, N celotýdenně)

Z linky (1.) - v zastávce / stanici - na linku (2.): z pohledu cestujícího příjezd 1. linkou a přestup na 2. linku

Poznámk P - prázdniny

a:

t.č. - v současné době je projednáváno s dopravcem
nefunkční